

**HELYI  
ESÉLYEGYENLŐSÉGI  
PROGRAM**

**SZARVASKEND KÖZSÉGI ÖNKORMÁNYZAT  
2018-2023**



**2018. november 06.**

## Tartalomjegyzék

<b>Helyi Esélyegyenlőségi Program (HEP)</b>	<b>4</b>
<b>Bevezetés</b>	<b>4</b>
<b>A település bemutatása</b>	<b>4</b>
<b>Értékeink, küldetésünk</b>	<b>10</b>
<b>Célok</b>	<b>10</b>
<b>A Helyi Esélyegyenlőségi Program Helyzetelemzése (HEP HE)</b>	<b>13</b>
<b>1. A jogszabályi háttér bemutatása</b>	<b>13</b>
1.1 A program készítését előíró jogszabályi környezet rövid bemutatása	13
1.2 Az esélyegyenlőségi célcsoportokat érintő helyi szabályozás rövid bemutatása.	13
<b>2. A stratégiai környezet bemutatása</b>	<b>13</b>
2.1 Kapcsolódás helyi stratégiai és települési önkormányzati dokumentumokkal, koncepciókkal, programokkal	13
2.2 A helyi esélyegyenlőségi program térségi, társulási kapcsolódásainak bemutatása	14
2.3 A települési önkormányzat rendelkezésére álló, az esélyegyenlőség szempontjából releváns adatok, kutatások áttekintése, adathiányok kimutatása	14
<b>3. A mélyszegénységben élők és a romák helyzete, esélyegyenlősége</b>	<b>15</b>
3.2 Foglalkoztatottság, munkaerő-piaci integráció	15
3.3 Pénzbeli és természetbeni szociális ellátások, aktív korúak ellátása, munkanélküliséghez kapcsolódó támogatások	24
3.4 Lakhatás, lakáshoz jutás, lakhatási szegregáció	27
3.5 Telepek, szegregátumok helyzete	30
3.6 Egészségügyi és szociális szolgáltatásokhoz való hozzáférés	30
3.7 Közösségi viszonyok, helyi közélet bemutatása	32
3.8 A roma nemzetiségi önkormányzat célcsoportokkal kapcsolatos esélyegyenlőségi tevékenysége, partnersége a települési önkormányzattal	33
3.9 Következtetések: problémák beazonosítása, fejlesztési lehetőségek meghatározása.	33
<b>4. A gyermekek helyzete, esélyegyenlősége, gyermekszegénység</b>	<b>34</b>
4.1. A gyermekek helyzetének általános jellemzői (pl. gyermekek száma, aránya, életkori megoszlása, demográfiai trendek stb.)	34
4.2 Szegregált, telepszerű lakókörnyezetben élő gyermekek helyzete, esélyegyenlősége	37
4.3 A hátrányos, illetve halmozottan hátrányos helyzetű, valamint fogyatékkal élő gyermekek szolgáltatásokhoz való hozzáférése	37
4.4 A kiemelt figyelmet igénylő gyermekek/tanulók, valamint fogyatékkal élő gyerekek közoktatási lehetőségei és esélyegyenlősége	39
4.5 Következtetések: problémák beazonosítása, fejlesztési lehetőségek meghatározása.	42
<b>5. A nők helyzete, esélyegyenlősége</b>	<b>42</b>
5.1 A nők gazdasági szerepe és esélyegyenlősége	42
5.2 A munkaerő-piaci és családi feladatok összeegyeztetését segítő szolgáltatások (pl. bölcsődei, családi napközi, óvodai férőhelyek, férőhelyhiány; közintézményekben rugalmas munkaidő, családbarát munkahelyi megoldások stb.)	44
5.3 Családtervezés, anya- és gyermekgondozás területe	44
5.4 A nőket érő erőszak, családon belüli erőszak	45

5.5 Krízishelyzetben igénybe vehető szolgáltatások (pl. anyaoththon, családok átmeneti otthona) _____	45
5.6 A nőket helyi szinten fokozottan érintő társadalmi problémák és felszámolásukra irányuló kezdeményezések _____	45
5.7 Következtetések: problémák beazonosítása, fejlesztési lehetőségek meghatározása. _____	45
<b>6. Az idősek helyzete, esélyegyenlősége _____</b>	<b>46</b>
6.1 Az időskorú népesség főbb jellemzői (pl. száma, aránya, jövedelmi helyzete, demográfiai trendek stb.) _____	46
6.2 Idősek munkaerő-piaci helyzete _____	47
6.3 A közszolgáltatásokhoz, közösségi közlekedéshez, információhoz és a közösségi élet gyakorlásához való hozzáférés _____	48
6.4 Az időseket, az életkorral járó sajátos igények kielégítését célzó programok a településen _____	50
6.5 Következtetések: problémák beazonosítása, fejlesztési lehetőségek meghatározása. _____	51
<b>7. A fogyatékkal élők helyzete, esélyegyenlősége _____</b>	<b>51</b>
7.1 A településen fogyatékkal élő személyek főbb jellemzői, sajátos problémái _____	51
7.2 Fogyatékkal élő személyek pénzügyi és természetbeni ellátása, kedvezményei _____	53
7.3 A közszolgáltatásokhoz, közösségi közlekedéshez, információhoz és a közösségi élet gyakorlásához való hozzáférés lehetőségei, akadálymentesítés _____	53
7.4 Következtetések: problémák beazonosítása, fejlesztési lehetőségek meghatározása _____	54
<b>8. Helyi partnerség, lakossági önszerveződések, civil szervezetek és for-profit szereplők társadalmi felelősségvállalása _____</b>	<b>54</b>
<b>9. A helyi esélyegyenlőségi program nyilvánossága _____</b>	<b>55</b>
<b>A Helyi Esélyegyenlőségi Program Intézkedési Terve (HEP IT) _____</b>	<b>56</b>
<b>1. A HEP IT részletei _____</b>	<b>56</b>
1. A helyzetelemzés megállapításainak összegzése _____	56
A beavatkozások megvalósítói _____	57
<i>Jövőképünk</i> _____	58
<b>2. Összegző táblázat - A Helyi Esélyegyenlőségi Program Intézkedési Terve (HEP IT) _____</b>	<b>60</b>
<b>3. Megvalósítás _____</b>	<b>64</b>
A megvalósítás előkészítése _____	64
A megvalósítás folyamata _____	64
Monitoring és visszacsatolás _____	66
Nyilvánosság _____	66
Kötelezettségek és felelősség _____	66
Érvényesülés, módosítás _____	67
<b>4. Elfogadás módja és dátuma _____</b>	<b>69</b>

## Helyi Esélyegyenlőségi Program (HEP)

### Bevezetés

Összhangban az Egyenlő Bánásmódról és az Esélyegyenlőség Előmozdításáról szóló 2003. évi CXXV. törvény, a helyi esélyegyenlőségi programok elkészítésének szabályairól és az esélyegyenlőségi mentorokról szóló 321/2011. (XII. 27.) Korm. rendelet és a helyi esélyegyenlőségi program elkészítésének részletes szabályairól szóló 2/2012. (VI. 5.) EMMI rendelet rendelkezéseivel, Szarvaskend Esélyegyenlőségi Programban rögzíti az esélyegyenlőség érdekében szükséges feladatokat.

Az önkormányzat vállalja, hogy az elkészült és elfogadott Esélyegyenlőségi Programmal összehangolja a település más dokumentumait<sup>1</sup>, valamint az önkormányzat fenntartásában lévő intézmények működtetését. Vállalja továbbá, hogy az Esélyegyenlőségi Program elkészítése során bevonja partneri kapcsolatrendszerét, különös tekintettel a köznevelés állami és nem állami intézményfenntartóira. Jelen helyzetelemzés az Esélyegyenlőségi Program megalapozását szolgálja.

### A település bemutatása

Szarvaskend helység Vas megyében, Körmentől kelet-délkeletre található. 1236-ban Zarwaskend néven került lejegyzésre. Az összetétel utótagja az egykori magyar törzsszövetség fő uralkodója, Kurszán kendének tiszti kíséretét alkotta, talán a török etnikumu kendekre utal. Az előtag a szarvas állatnév, mely esetleg a kende szarvaskultuszával hozható kapcsolatba. 1236-ban említik először, amikor mint vasvári várföldet a Csém nemzetség kapta sikeres katonáskodási érdemeiért adományul.

E nemzetségből származik a Sibrik család (szarvas-kendi) lett a falu birtokosa. Előnevét a faluról vette. Ősének bizonyos Sigfridet jelölik meg, akitől a Sibrik név is származhat. Más forrás szerint Sebridus azon törzs neve, és ebből eredhet a Sibrik név.

A településen található a középkori eredetű Sibrik-kastély, 1829-ben átépítették mai formájára klasszicista stílusban. Az épület téglalap alaprajzú, egyemeletes. A kastély a község központjában áll. A II. világháború után iskolát helyeztek el a kisajátított épületben, amelyen a hatvanas években, valamint a nyolcvanas években több felújítást, átépítést is végeztek. 2003-ig működött benne iskola. Jelenleg a Közös Hivatalnak ad otthont.

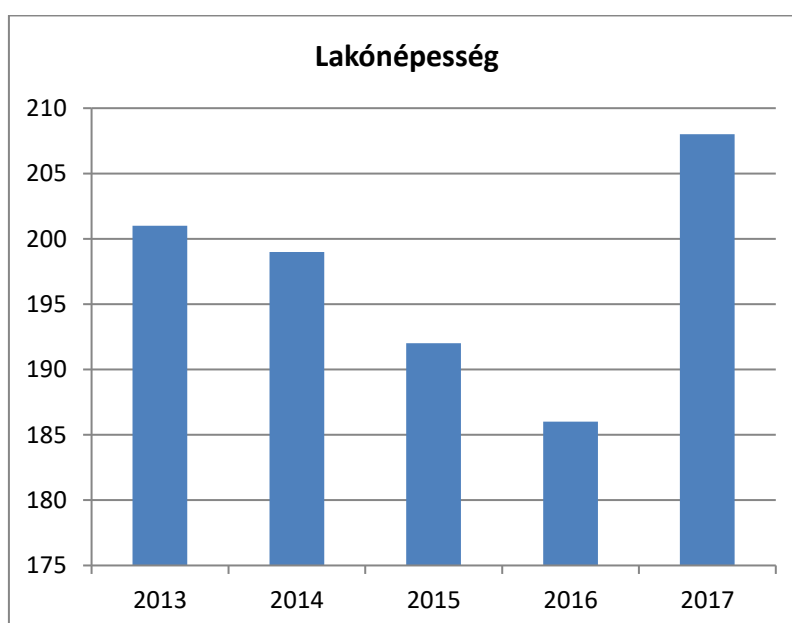
Angolparkja eredeti állapotához képest összezsugorodott, a megmaradt rész rendezett. A reformáció idején a település lakosainak egy rész az evangélikus vallásra tért át. Egy katolikus és egy evangélikus templom is található a településen. A XX. század első felében az Ungár és a Széchenyi familiák voltak a terület birtokosai. Látnivalók között szerepel a kastély mellett a Sarlós Boldogasszony római katolikus templom, valamint a Népi pince-présházak a Király-hegyen és a Sas-hegyen.

<sup>1</sup> Költségvetési koncepció, Gazdasági program, Szolgáltatástervezési koncepció, Településfejlesztési stratégia, Településrendezési terv, Településszerkezeti terv, Településfejlesztési koncepció

**1. számú táblázat - Lakónépesség száma az év végén**

Év	Fő (TS 0101)	Változás
2013	201	
2014	199	99%
2015	192	96%
2016	186	97%
2017	208	112%

Forrás: TeIR, KSH-TSTAR

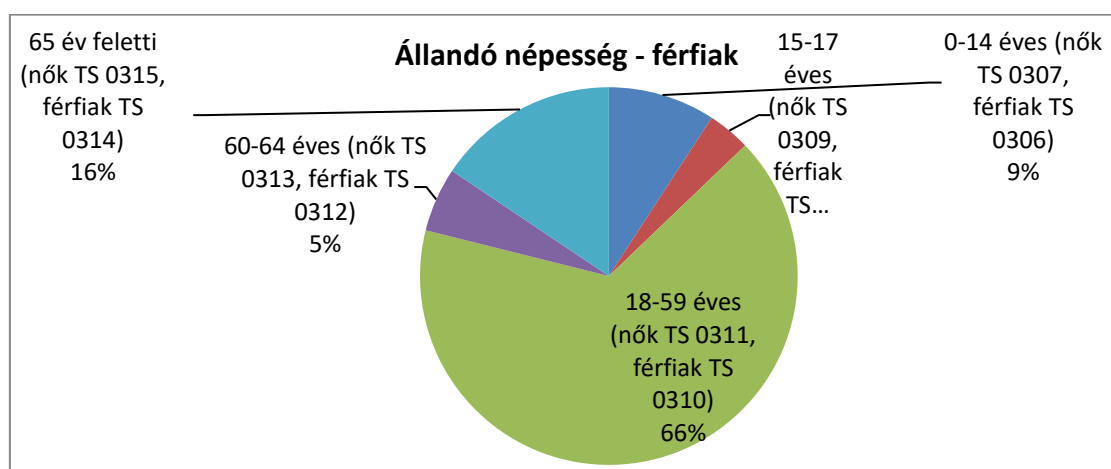
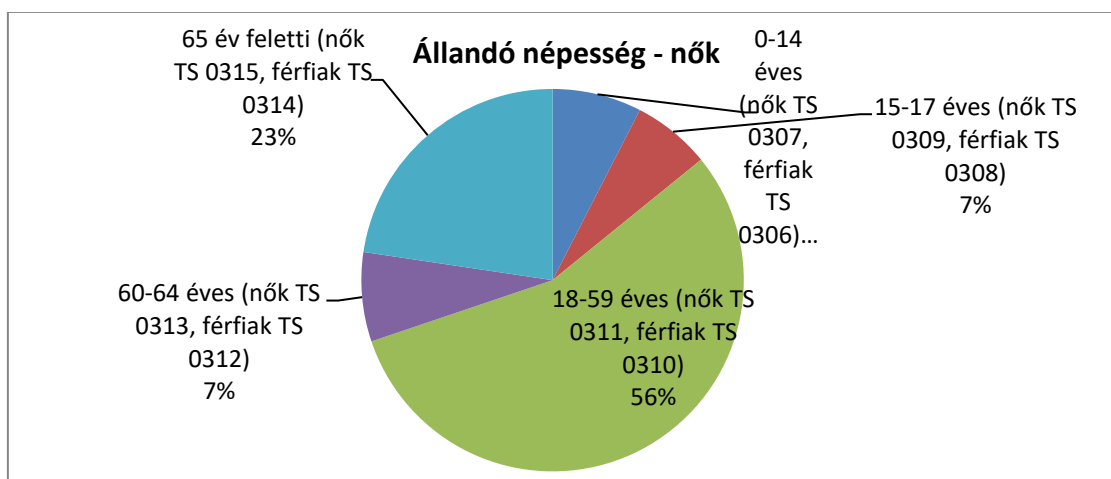


A lakónépesség száma folyamatos csökkenést mutatott az elmúlt évek folyamán. A hatvanas években még a TSZ rendszerben a lakosságmegtartó képessége a településnek nagy volt. Saját iskolát, óvodát tudott fenntartani, ezekben több osztály is működött. Az ellátásról modern konyha gondoskodott. Az adatokból kitűnik, hogy a népesség fogyása folyamatos. Ez nagy nehézséget okoz a község lakosságának, mivel a helyi szolgáltatók nem tudják eltartani magukat helyben. Kénytelenek a közeli városokban munkát vállalni és ezzel a helyi – főleg az idősek- ellátásról nem gondoskodnak. A tendencia nehezen megfordíthatónak látszik.

2.1. számú táblázat - Állandó népesség (a 2016-os év adatai)

Korcsoport	Fő			Az állandó népességből a megfelelő korcsoportú nők és férfiak aránya (%)	
	Nők	Férfiak	Összesen	Nők	Férfiak
<b>Állandó népesség száma</b> (nők TS 0302, férfiak TS 0301)	106	109	215	49,30%	50,70%
<b>0-2 évesek</b> (összes száma TS 0305, aránya TS 0316)			4	1,86%	
<b>0-14 éves</b> (nők TS 0307, férfiak TS 0306)	8	10	18	3,72%	4,65%
<b>15-17 éves</b> (nők TS 0309, férfiak TS 0308)	7	4	11	3,26%	1,86%
<b>18-59 éves</b> (nők TS 0311, férfiak TS 0310)	59	72	131	27,44%	33,49%
<b>60-64 éves</b> (nők TS 0313, férfiak TS 0312)	8	6	14	3,72%	2,79%
<b>65 év feletti</b> (nők TS 0315, férfiak TS 0314)	24	17	41	11,16%	7,91%

Forrás: TeIR, KSH-TSTAR



Az idősek aránya magas a településen, de az elöregedés jellemző a Közös Hivatalhoz tartozó településeken is. Kevés a 14 év alatti korosztály, mindösszesen 5 fő, esetükben a nemek közötti eloszlás 40-60%-os. A nők

és férfiak aránya közel egyenlő, nem mutat kirívó eltérést. A munkát vállaló korosztály a népesség legnagyobb részét adja, eléri az 50%-ot.

A középiskolás korosztály létszáma alacsony, ezt a korosztályt követően a fiatalok más településre költözése a jellemző, mindössze a hétvégékre érkeznek vissza. Ahogy a fenti táblázat és a diagramok mutatják, mind a nők, mind a férfiak esetében hasonló adatokat tapasztalhatunk, de a férfiaknál a 0-14 éves korosztály annak ellenére, hogy létszámban megegyezik a női korcsoporttal, mégis sokkal kisebb arányban reprezentálja a teljes férfi népességből a szegmensüket.

**2.2. számú táblázat - 15-17 éves gyermekek száma**

Korcsoport	Fő		Változás
	2001	2011	Fő
<b>15 éves gyermekek száma</b>			<b>0</b>
<b>16 éves gyermekek száma (TS 0501)</b>	3	1	<b>-2</b>
<b>17 éves gyermekek száma (TS 0502)</b>	4	3	<b>-1</b>
<b>Összesen</b>	<b>7</b>	<b>4</b>	<b>-3</b>

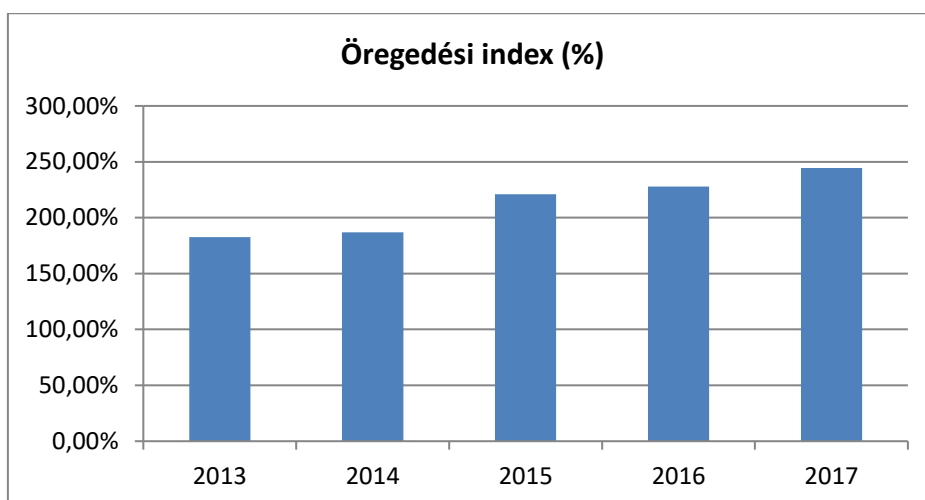
Forrás: TEIR - KSH, Népszámlálási adatok

A korábban már említett anomáliát mutatja az előbbi táblázat, mert a településen élők között egyre több az idős ember, míg a reprodukció alacsony. Ezért erősen elöregedő a népesség. A 15-17 éves korosztály egyre csökkenő tendenciát mutat, ez előrevetíti a helyi népesség további fogyását. A 65 év felettek aránya szerencsére nem jelentősen csökkent az időszakban, ez köszönhető a várható életkor növekedésének.

**3. számú táblázat - Öregedési index**

Év	65 év feletti állandó lakosok száma (fő) (TS 0328)	0-14 éves korú állandó lakosok száma (fő) (TS 0327)	Öregedési index (%)
2013	42	23	182,61%
2014	43	23	186,96%
2015	42	19	221,05%
2016	41	18	227,78%
2017	44	18	244,44%

Forrás: TeIR, KSH-TSTAR



Az öregedési index meghaladja minden vizsgált évben a 100 %-ot, ez egyre magasabb arányt mutat. A növekedés hátterében a gyermekszám csökkenése áll.

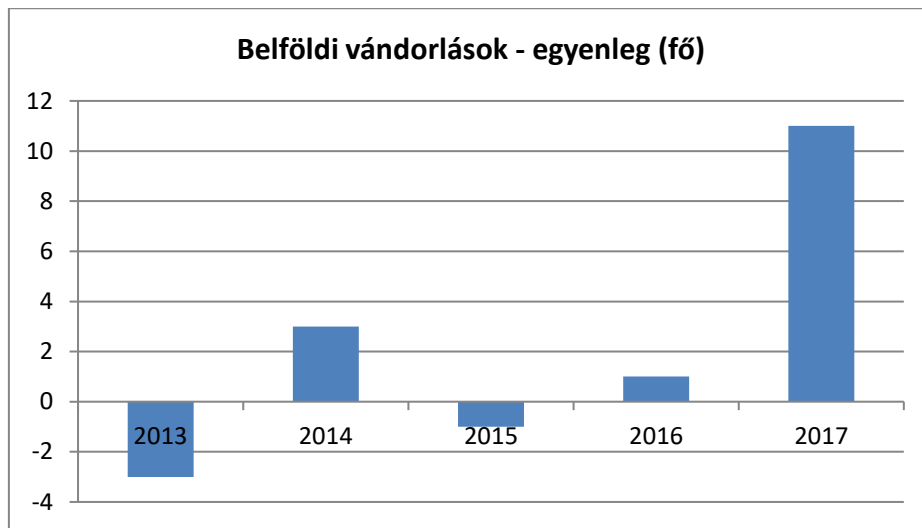
A 4. számú táblázat elemzéséből látszik, hogy Szarvaskend vonzereje pozitív, hiszen több évben is az idevándorlás jelentősebb, mint az elvándorlás. A bevándorlás és elvándorlás viszonya meghaladja a 200%-ot a vizsgált időszakban. Hosszabb időintervallumban is érdemes lenne megfigyelni a változást. Az elvándorlást okozhatta a gazdasági válság, hiszen könnyebben lehetett munkához jutni a városban. A falugondnoki szolgálat kialakítása is segíthette a helyben maradást, hiszen az óvodások szállítását is ellátja, a munkaképes korosztály számára könnyebbséget jelent a napi feladatellátásban.

**4. számú táblázat - Belföldi vándorlások**

Év	Állandó jellegű odavándorlás (TS odavándorlás 0601)	Elvándorlás (TS elvándorlás 0601)	Egyenleg	Állandó oda-, és elvándorlások különbségének 1000 állandó lakosra vetített száma (TS 0602)
2013	0	3	-3	-13,8
2014	6	3	3	13,76
2015	0	1	-1	-4,65
2016	5	4	1	4,65
2017	12	1	11	

Forrás: TeIR, KSH-TSTAR



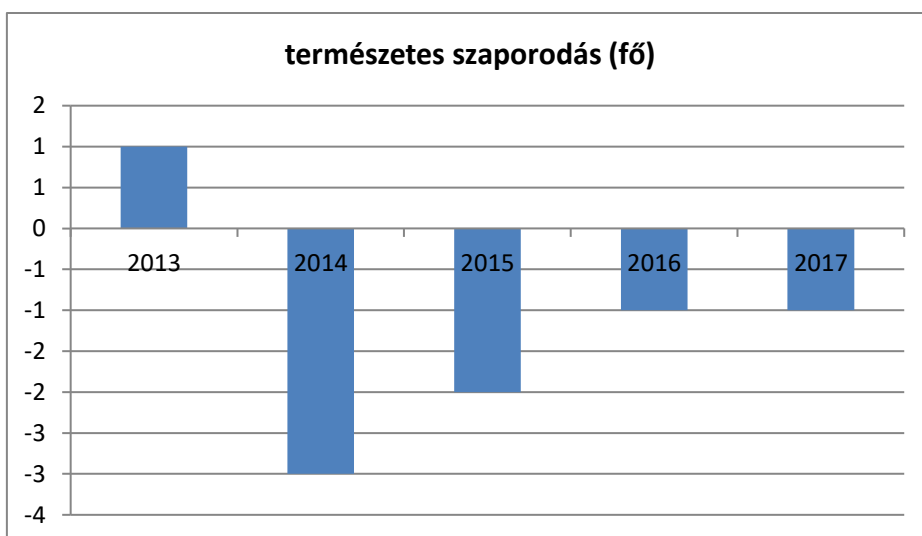


Minden vizsgált évben a halálozási arány meghaladja az élveszületések számát.

**5. számú táblázat - Természetes szaporodás**

Év	Élve születések száma (TS 0701)	Halálozások száma (TS 0702)	Természetes szaporodás (fő)
2013	4	3	1
2014	1	4	-3
2015	0	2	-2
2016	3	4	-1
2017	0	1	-1

Forrás: TeIR, KSH-TSTAR



## Értékeink, küldetésünk

Küldetésünk Szarvaskend község élhetőbbé, vonzóbbá tétele. A szolgáltatások elérésének akadályainak kiküszöbölése és a lakónépesség megtartása.

## Célok

### A Helyi Esélyegyenlőségi Program átfogó célja

Szarvaskend Községi Önkormányzat az Esélyegyenlőségi Program elfogadásával érvényesíteni kívánja:

- az egyenlő bánásmód, és az esélyegyenlőség biztosításának követelményét,
- a közszolgáltatásokhoz történő egyenlő hozzáférés elvét,
- a diszkriminációmentességet,
- szegregációmentességet,
- a foglalkoztatás, a szociális biztonság, az egészségügy, az oktatás és a lakhatás területén a helyzetelemzés során feltárt problémák komplex kezelése érdekében szükséges intézkedéseket,
- a köznevelési intézményeket – az óvoda kivételével – érintő intézkedések érdekében együttműködik az intézményfenntartó központ területi szerveivel (tankerülettel).

Szarvaskend Községi Önkormányzat célja, hogy minden lakója számára elérhetővé tegye a közszolgáltatásokat, biztosítsa az idősek, a fogyatékkal élők és a hátrányos helyzetű polgárok esélyegyenlőségét az élet különböző területein. Ennek érdekében, a fenti célok minél hatékonyabb és eredményesebb megvalósítása érdekében megalkotja a települési esélyegyenlőségi programját.

A helyzetelemzés célja annak megállapítása, hogy Szarvaskend községben élő hátrányos helyzetű társadalmi csoportok a teljes lakossághoz viszonyítva milyen jövedelmi, foglalkoztatási, képzettségi, szociális, lakhatási, területi, egészségügyi mutatókkal rendelkeznek, és ezek alapján milyen esélyegyenlőségi problémákkal küzdenek.

Az esélyegyenlőségi program a település területén élő hátrányos helyzetű csoportokra irányul, akik számára a sikeres élet és társadalmi integráció esélye a helyi társadalmat célzó fejlesztések és beruházások ellenére korlátozott marad a különböző területeken jelentkező hátrányaikat kompenzáló esélyegyenlőségi intézkedések nélkül. Az esélyegyenlőségi terv alapját képező módszertani segédlet potenciálisan kiemelt hátrányos helyzetű társadalmi csoportnak tekinti a mély szegénységben élőket és a romákat, a gyermekeket, a nőket, a gyermekeket, az időseket és a fogyatékkal élő személyeket. Az esélyegyenlőség érvényesülésének problémája a további hátrányos helyzetű társadalmi csoportok, különböző élethelyzetben lévő egyének esetében is felmerülhet. Ennek megfelelően az esélyegyenlőségi program által célzott hátrányos helyzetű társadalmi csoportok köre a helyi sajátosságokra reagálva – az esélyegyenlőségi törvény szempontjait figyelembe véve – bővíthető.

Az esélyegyenlőség minden állampolgár számára fontos érték. Az esélyegyenlőség érvényesítése nem pusztán követelmény, hanem az önkormányzatoknak is hosszú távú érdeke, hiszen azt a célt szolgálja, hogy mindenkinek esélye legyen a munkavállalásra, a karrierre, a jó minőségű szolgáltatásokra – függetlenül attól, hogy nő vagy férfi, egészséges vagy fogyatékkal él, milyen a származása vagy az anyagi helyzete.

#### A HEP helyzetelemző részének célja

Elsődleges célunk számba venni a 321/2011. (XII. 27.) Korm. rendelet 1. § (2) bekezdésében nevesített, esélyegyenlőségi szempontból fókuszban lévő célcsoportokba tartozók számát és arányát, valamint helyzetét a településen.

E mellett célunk a célcsoportba tartozókra vonatkozóan áttekinteni a szolgáltatásokhoz történő hozzáférésük alakulását, valamint feltárni az ezeken a területeken jelentkező problémákat.

További célunk meghatározni az e csoportok esélyegyenlőségét elősegítő feladatokat, és azokat a területeket, melyek fejlesztésre szorulnak az egyenlő bánásmód érdekében.

A célok megvalósításának lépéseit, azok forrásigényét és végrehajtásuk tervezett ütemezését az HEP IT tartalmazza.

#### A HEP IT célja

Célunk a helyzetelemzésre építve olyan beavatkozások részletes tervezése, amelyek konkrét elmozdulásokat eredményeznek az esélyegyenlőségi célcsoportokhoz tartozók helyzetének javítása szempontjából.

További célunk meghatározni a beavatkozásokhoz kapcsolódó kommunikációt.

Szintén célként határozzuk meg annak az együttműködési rendszernek a felállítását, amely a programalkotás és végrehajtás során biztosítja majd a megvalósítás, nyomon követés, ellenőrzés-értékelés, kiigazítás támogató strukturális rendszerét, vagyis a HEP Fórumot és a hozzá kapcsolódó tematikus munkacsoportokat.

#### ÁLTALÁNOS FOGALOMÉRTELMEZÉS

**Közvetlen hátrányos megkülönböztetés:** Olyan rendelkezés, amelynek eredményeként egy személy vagy csoport valós vagy vélt tulajdonsága miatt részesül más, összehasonlítható helyzetben levő személyhez vagy csoporthoz képest kedvezőtlenebb bánásmódban.

**Közvetett hátrányos megkülönböztetés:** Az a közvetlen hátrányos megkülönböztetésnek nem minősülő, látszólag az egyenlő bánásmód követelményének megfelelő rendelkezés, amely az előző pontban meghatározott tulajdonságokkal rendelkező egyes személyeket vagy csoportokat más, összehasonlítható helyzetben lévő személyhez vagy csoporthoz képest lényegesen nagyobb arányban hátrányosabb helyzetbe hoz.

**Jogellenes elkülönítés:** Az a magatartás, amely meghatározott tulajdonságai alapján egyes személyeket vagy személyek csoportját másoktól – tárgyilagos mérlegelés szerinti ésszerű indok nélkül – elkülönít. Ez a rendelkezés nem sérthet alapvető jogot, nem biztosíthat feltétlen előnyt, és nem zárhatja ki az egyéni szempontok mérlegelését.

**Esélyek javítása, kiegyenlítése:** Esélyek javításán azt kell érteni, hogy a település önkormányzata hatékonyan eléri az érintetteket információkkal, javítja hozzáférésüket a már létező szolgáltatásokhoz, azaz nagyobb számban vehetik igénybe ezeket a szolgáltatásokat, illetve új szolgáltatásokkal látja el őket.

**Esélyegyenlőség érvényesítése:** Néhány társadalmi csoport, így különösen a szociálisan hátrányos helyzetűek közé tartozók számtalan hátrányt szenvednek el mindennapi életük során. Mindannyiunk érdeke, hogy javuljon ezeknek az embereknek az élete. A demográfiai változások, a foglalkoztatás növelése, a képzettségbeli hiányosságok orvoslása, a vállalkozások versenyképességének növelése, szegregációmentes közoktatás ebben fontos eszköz lehet.

## A Helyi Esélyegyenlőségi Program Helyzetelemzése (HEP HE)

### 1. A jogszabályi háttér bemutatása

#### 1.1. A program készítését előíró jogszabályi környezet rövid bemutatása

A helyi esélyegyenlőségi program elkészítését az egyenlő bánásmódról és az esélyegyenlőség előmozdításáról szóló 2003. évi CXXV. törvény (továbbiakban: Ebktv.) előírásai alapján végeztük. A program elkészítésére vonatkozó részletszabályokat a törvény végrehajtási rendeletei,

- a helyi esélyegyenlőségi programok elkészítésének szabályairól és az esélyegyenlőségi mentorokról” szóló 321/2011. (XII.27.) Korm. rendelet „2. A helyi esélyegyenlőségi program elkészítésének szempontjai” fejezete és
- a helyi esélyegyenlőségi program elkészítésének részletes szabályairól szóló 2/2012 (VI.5.) EMMI rendelet alapján alkalmaztuk,

különös figyelmet fordítva

- a Magyarország helyi önkormányzatairól szóló 2011. évi CLXXXIX. törvény (továbbiakban: Möt.)
- a szociális igazgatásról és szociális ellátásokról szóló 1993. évi III. törvény (továbbiakban: Szt.)
- a foglalkoztatás elősegítéséről és a munkanélküliek ellátásáról szóló 1991. évi IV. törvény (továbbiakban: Flt.)
- a nemzetiségek jogairól szóló 2011. évi CLXXIX. törvény (továbbiakban: nemzetiségi törvény)
- az egészségügyről szóló 1997. évi CLIV. törvény (továbbiakban: Eütv.)
- a gyermekek védelméről és a gyámügyi igazgatásról szóló 1997. évi XXXI. törvény (továbbiakban: Gyt.)
- a nemzeti köznevelésről szóló 2011. évi CXC. törvény (továbbiakban: Nkntv.)

előírásaira.

#### 1.2 Az esélyegyenlőségi célcsoportokat érintő helyi szabályozás rövid bemutatása.

Szarvaskenden nincs az esélyegyenlőségi célcsoportokat – mélyszegénységben élők és romák, gyermekek, nők, idősek, fogyatékkal élők – érintő helyi szabályozás.

### 2. A stratégiai környezet bemutatása

#### 2.1 Kapcsolódás helyi stratégiai és települési önkormányzati dokumentumokkal, koncepciókkal, programokkal

Szarvaskend Községi Önkormányzat költségvetési koncepciója jelenleg még nem tartalmaz utalásokat az esélyegyenlőség biztosítására, de minden évben az államháztartási törvény előírásainak megfelelően elkészítésre kerül, a jövőben a Községi Önkormányzat szándékát fejezi ki arra, hogy külön részt szentel az

esélyegyenlőség előmozdítására anyagi lehetőségeihez mérten. Ezen felül a rendezvényein, egyéb eseményein tiszteletben tartja az Alaptörvényben és nemzetközi egyezményekben megállapított jogokat.

Vagyongazdálkodási koncepcióját is összhangba kívánja hozni a HEP-ben megfogalmazottakkal, és a rendelkezésre álló ingatlan és ingó vagyonával is az esélyegyenlőséget szándékozik előmozdítani.

A falugondnoki szolgálat szakmai programját megerősítette a HEP-ben megfogalmazott feladatokkal.

## **2.2 A helyi esélyegyenlőségi program térségi, társulási kapcsolódásainak bemutatása**

A település azzal a céllal, hogy biztosítani tudja a kötelező feladatait és a rászorulóknak segítségével tevékeny szerepet tudjon játszani több társulásban is részt vesz.

Körmend és Mikrotérsége Közoktatási Intézményfenntartó Társulás az óvoda és bölcsőde fenntartását tűzte ki célul, míg a Körmend és Kistérsége Többcélú Kistérségi Társulás az alábbi feladatokat látja el:

Közszolgáltatási feladatok

Szociális gyermekjóléti ellátás;

Egészségügyi ellátás;

Család-, gyermek- és ifjúságvédelem

Időskorúak átmeneti ellátása

Idősek nappali ellátása

Fogyatékosokkal élők nappali ellátása

Gyermekjóléti szolgáltatás

Szenvedélybetegek nappali ellátása

Szociális étkeztetés

Házi segítségnyújtás

Jelzőrendszeres házi segítségnyújtás

Családsegítés

Támogató szolgáltatás

Közösségi szolgáltatások (kivéve szenvedélybetegek alacsony küszöbű ellátása)

Szociális foglalkoztatás munka-rehabilitáció keretében

Szociális foglalkoztatás fejlesztő-felkészítő foglalkoztatás keretében

## **2.3 A települési önkormányzat rendelkezésére álló, az esélyegyenlőség szempontjából releváns adatok, kutatások áttekintése, adathiányok kimutatása**

Az esélyegyenlőség szempontjából releváns kutatások a térségben nem voltak, sem szociológiai, sem egyéb témában. Az a néhány kutatás, amely volt, azok leginkább a falu történetére tértek ki egy-egy időszakban. Ezért is nehéz a helyzetelemzésnél korábbi adatokra hivatkozni, leginkább a TEIR rendszerben szereplő információkra és a korábbi körjegyzőség- jelenleg Közös Hivatal irataiból szerezhetjük meg a szükséges adatokat.

### 3. A mélyszegénységben élők és a romák helyzete, esélyegyenlősége

#### 3.1 Jövedelmi és vagyoni helyzet

Az önkormányzat adatai között nem található a jövedelmi és vagyoni viszonyokra adat. Kereseti átlagok tekintetében a régiók közt Nyugat-Dunántúl a harmadik, a megyék közt Győr-Moson-Sopron megye a második, Vas megye a hatodik, Zala megye a tizenhatodik helyet foglalja el. A nők átlagkeresete még mindig kevesebb, mint a férfiaké. Ezek az adatok a GDP-adatokkal összevetve meglepő helyzetet tárnak fel.

A régióban az együttes munkanélküliségi ráta soha nem érte el a kritikus 10%-os szintet. A régióon belül minden évben Zala megyében volt a legmagasabb a munkanélküliség. A munkanélküliségi ráta folyamatos csökkenést mutat az egész régióban. Győr-Moson-Sopron és Vas megyében országosan is kimagaslóan alacsony a munkanélküliségi ráta, 2018. első negyedévében 1,4%-os, valamint 1,3%-os.

#### 3.2 Foglalkoztatottság, munkaerő-piaci integráció

A régióon belül legnagyobb az aktivitás Vas megyében (2001-ben aktív a kereső népességben belül 42,8%), a legkisebb Zalában (39,5%). Kistérségi szinten a legnagyobb aktivitás a Körmendi (44%), Sárvári (44,2%) és Szombathelyi (45%) kistérségben tapasztalható, a legkisebb a Lenti (37,8%) és Letenyei (33,5%) kistérségekben. Győr-Moson-Sopron megye kistérségi adatai szerint megyén belül a legnagyobb aktivitás a Győri kistérségben van (43,6%), a legkisebb a Tétiben (37,2%). A trendek és az előrejelzések szerint a népesség gazdasági aktivitása a jövőben kissé emelkedni fog a régióban.

Zala és Vas megyében az aprófalvas településszerkezet hátrányát a munkanélküliségi helyzet is jól prezentálja. Zala megye minden részén, Vas megyében kiemelkedően az Őrség területén beszélhetünk 10% feletti munkanélküli rátáról.

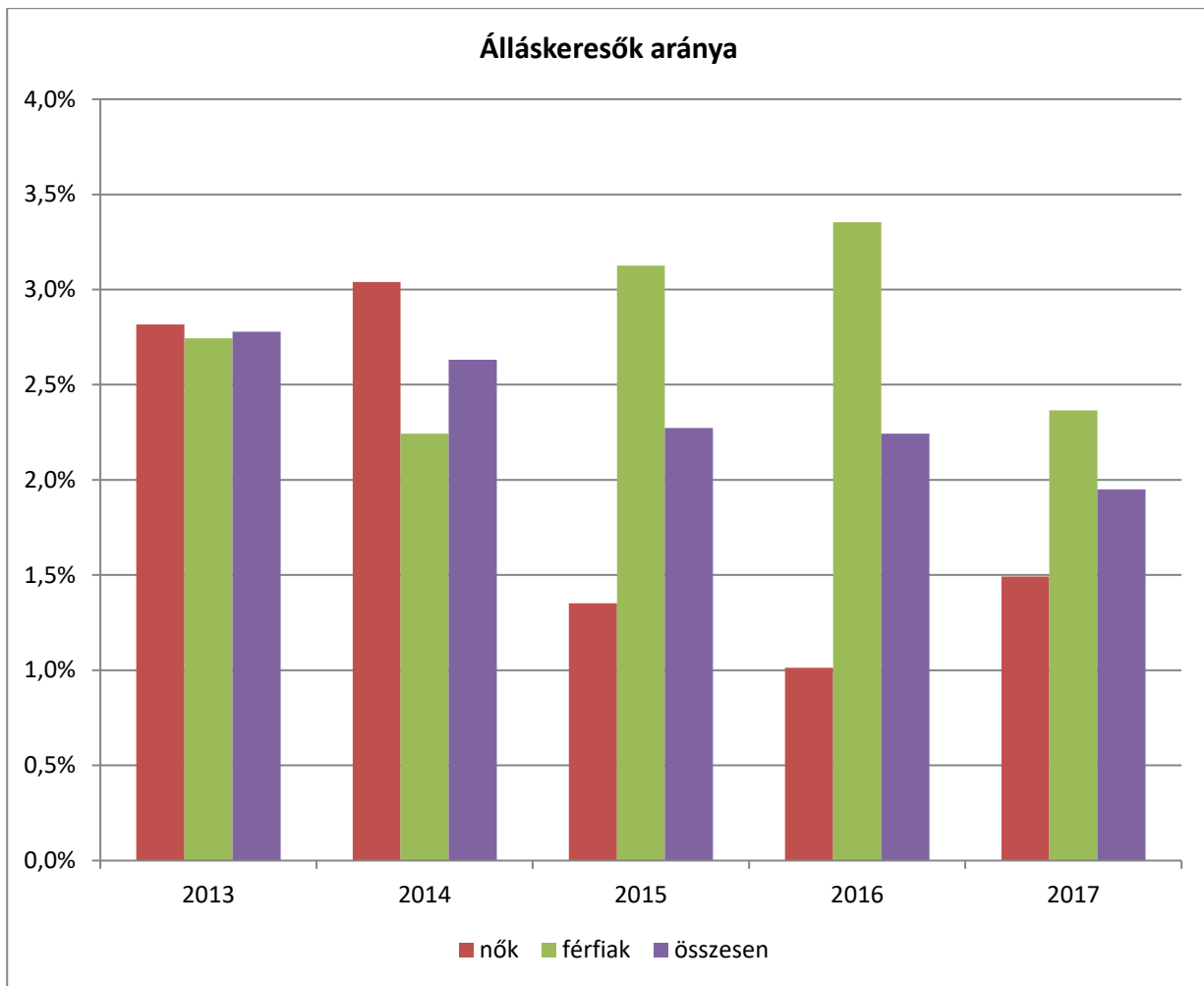
##### a) foglalkoztatottak, munkanélküliek, tartós munkanélküliek száma, aránya

Az állás keresők aránya a 15-64 éves korosztály tekintve csökkenő tendenciát mutat. Az állás keresők aránya a 2013-as és 2015-ös kiugrástól eltekintve tartósan 5% alatt van.

#### 3.2.1. számú táblázat - Regisztrált munkanélküliek/Nyilvántartott állás keresők száma és aránya, 15-64 évesek száma

Év	15-64 év közötti állandó népesség (fő)			Nyilvántartott állás keresők száma (fő)					
	Nő (TS 0804)	Férfi (TS 0803)	Összesen	Nő (TS 0802)		Férfi (TS 0801)		Összesen	
	Fő	Fő	Fő	Fő	%	Fő	%	Fő	%
2013	71	82	153	2	2,8%	2	2,7%	4	2,8%
2014	74	78	152	2	3,0%	2	2,2%	4	2,6%
2015	74	80	154	1	1,4%	3	3,1%	4	2,3%
2016	74	82	156	1	1,0%	3	3,4%	4	2,2%
2017	67	74	141	1	1,5%	2	2,4%	3	2,0%

Forrás: TeIR, Nemzeti Munkaügyi Hivatal



A munkanélküliségi arány egy évben sem haladja meg az 5%-ot, ez jónak mondható, hiszen a gyermeket nevelő családoknál minden esetben az önkormányzat adatai alapján is van munkavállaló a családban.

A nyilvántartott álláskeresők közül több is közmunkában foglalkoztatásra került, ezért is csökkent az arány, de az elmúlt években már egyre nehezebb volt a közfoglalkoztatás is, sőt arra kényszerült az önkormányzat, hogy más településről hozzanak foglalkoztatottat. Az időszak elején a nők száma volt több az álláskeresők között, míg az elmúlt években férfiak aránya lett magasabb.

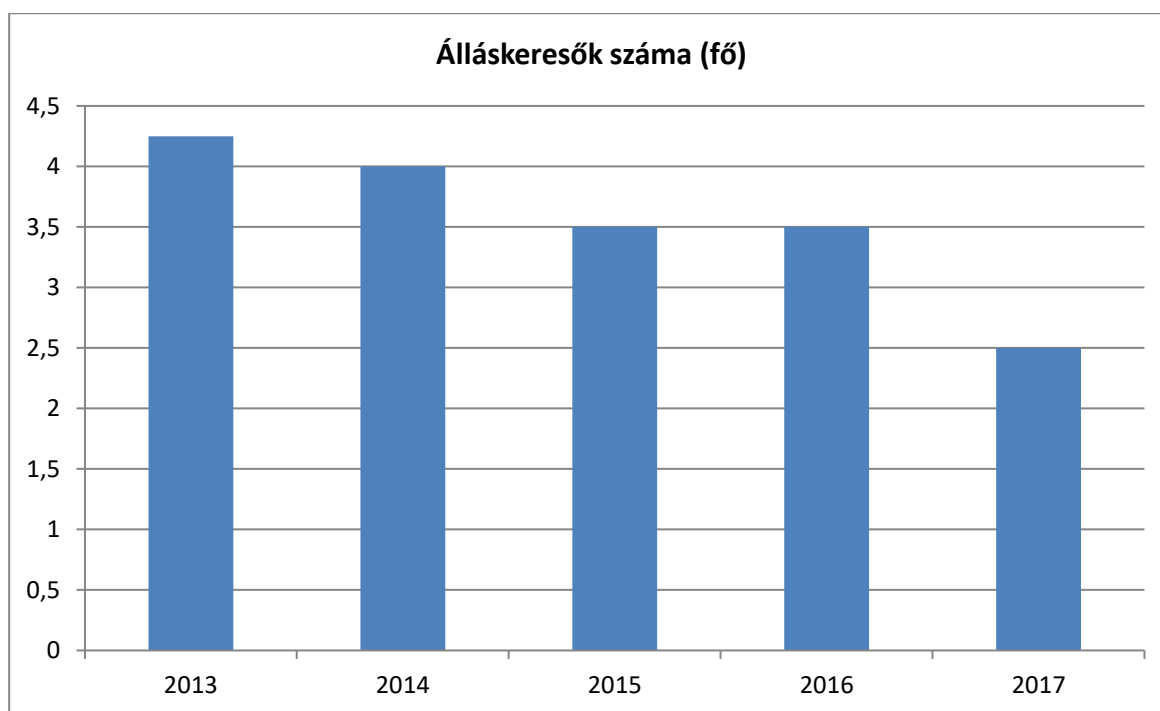
A munkanélküliség által sújtott korosztály a 25-29 év közöttiek, valamint a 35-39 év közötti korosztály. A helyi munkanélküliek száma a két említett korosztály kivételével csaknem megszűnt. A munkanélküliség az elmúlt 5 évben szinte teljesen megszűnt.



**3.2.2. számú táblázat - Regisztrált munkanélküliek/nyilvántartott álláskeresők száma korcsoportok szerint**

Regisztrált munkanélküliek/ nyilvántartott álláskeresők száma összesen	Fő összesen	2013	2014	2015	2016	2017
		4,25	4	3,5	3,5	2,5
20 év alatti (TS 1002)	Fő	0	0	0	0	0
	%	0,0%	0,0%	7,1%	0,0%	10,0%
20-24 év (TS 1003)	Fő	1	1	0	0	0
	%	23,5%	18,8%	7,1%	0,0%	0,0%
25-29 év (TS 1004)	Fő	1	0	0	1	0
	%	11,8%	0,0%	7,1%	14,3%	0,0%
30-34 év (TS 1005)	Fő	0	0	0	0	0
	%	0,0%	0,0%	0,0%	0,0%	10,0%
35-39 év (TS 1006)	Fő	0	0	1	0	0
	%	0,0%	0,0%	14,3%	0,0%	0,0%
40-44 év (TS 1007)	Fő	1	1	1	1	0
	%	11,8%	12,5%	21,4%	28,6%	10,0%
45-49 év (TS 1008)	Fő	1	1	0	0	0
	%	11,8%	12,5%	0,0%	7,1%	0,0%
50-54 év (TS 1009)	Fő	1	1	1	0	0
	%	11,8%	12,5%	14,3%	7,1%	10,0%
55-59 év (TS 1010)	Fő	1	2	0	1	1
	%	29,4%	37,5%	0,0%	21,4%	20,0%
59 év feletti (TS 1011)	Fő	0	0	1	1	1
	%	0,0%	6,3%	28,6%	21,4%	40,0%

Forrás: TeIR, Nemzeti Munkaügyi Hivatal

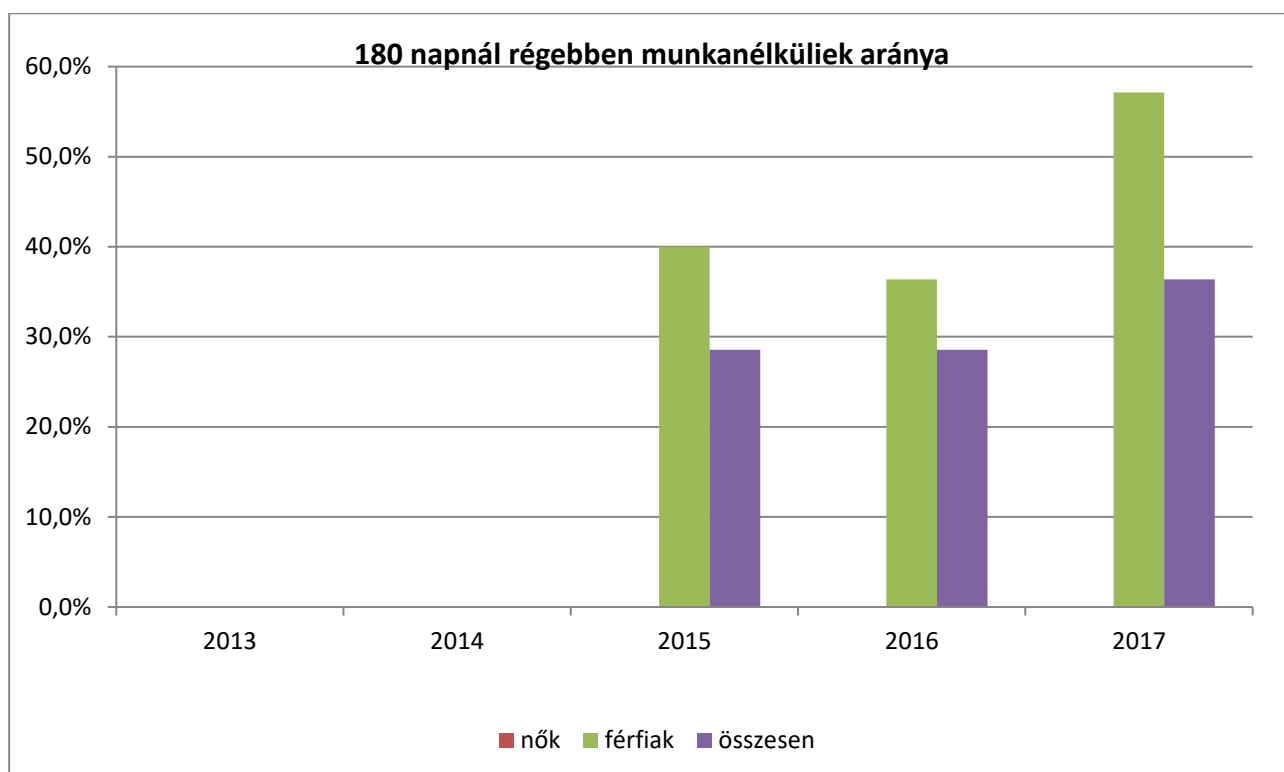


A 180 napnál hosszabb ideje regisztrált munkanélküli alig van a településen. Az időszak végén 1 nő és 2 férfi volt tartósan munkanélküli. A mezőgazdasági munka és a közfoglalkoztatás oldotta meg a tartós munkanélküliség problémáját.

**3.2.3. számú tábla - A munkanélküliek és a 180 napnál hosszabb ideje regisztrált munkanélküliek/nyilvántartott álláskeresők száma és aránya**

Év	Nyilvántartott álláskeresők/regisztrált munkanélküliek száma			180 napnál hosszabb ideje nyilvántartott álláskeresők/regisztrált munkanélküliek száma					
	fő			fő			%		
	Nő (TS 0802)	Férfi (TS 0801)	Összesen	Nő	Férfi	Összesen	Nő	Férfi	Összesen
2013	2	2	4	0	0	0	0,0%	0,0%	0,0%
2014	2	2	4	0	0	0	0,0%	0,0%	0,0%
2015	1	3	4	0	1	1	0,0%	40,0%	28,6%
2016	1	3	4	0	1	1	0,0%	36,4%	28,6%
2017	1	2	3	0	1	1	0,0%	57,1%	36,4%

Forrás: TeIR, Nemzeti Munkaügyi Hivatal



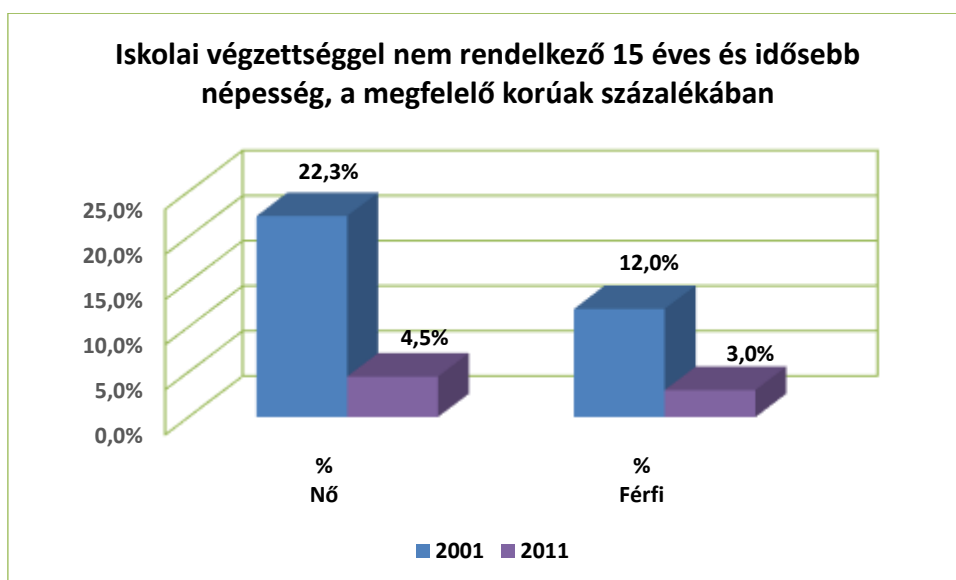
*b) alacsony iskolai végzettségűek foglalkoztatottsága*

Az általános iskolát nem végzettek aránya alacsony a lakosságban. Az általános iskolával nem rendelkezők között a nők aránya magasabb. Az általános iskolával nem rendelkezők inkább az idősebb korosztályból származnak.

**3.2.5. számú táblázat - Alacsonyan iskolázott népesség**

Év	Legalább az általános iskola 8. évfolyamát elvégzett 15 éves és idősebb népesség, a megfelelő korúak százalékában		Iskolai végzettséggel nem rendelkező 15 éves és idősebb népesség, a megfelelő korúak százalékában	
	Nő (TS 1602)	Férfi (TS 1601)	Nő	Férfi
	%	%	%	%
2001	77,7%	88,0%	22,3%	12,0%
2011	95,5%	97,0%	4,5%	3,0%

Forrás: TeIR, KSH Népszámlálás

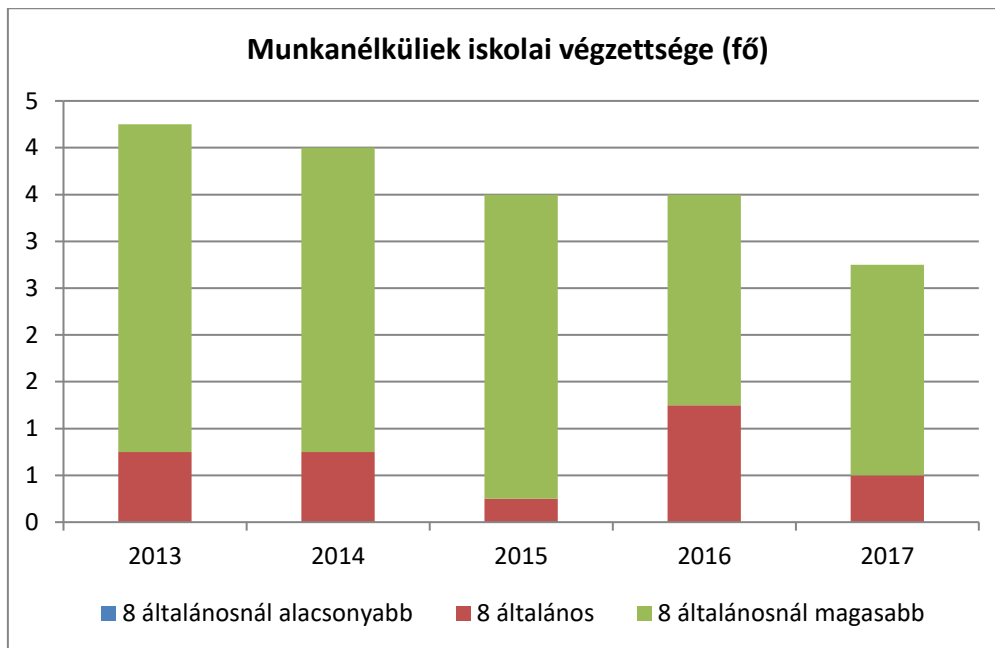


A vizsgált időszak elejétől a regisztrált munkanélküliek száma folyamatosan csökkent. A regisztrált álláskeresők között egyetlen 8 általánosnál alacsonyabb végzettségű sincs. A 8 általánosnál alacsonyabb végzettségűek között az idősek, már nyugdíjasok aránya magas, ezért a munkaerő piacon már nem jelennek meg. A vizsgált időszakban bár csökkenő tendenciát mutat, de igaz, hogy a magasabb végzettségűek nem találtak munkát, ez adódhat abból, hogy szakmával rendelkeznek és próbálnak ebben a szegmensben elhelyezkedni.

**3.2.6. számú táblázat - Regisztrált munkanélküliek száma iskolai végzettség szerint**

Év	Nyilvántartott álláskeresők száma összesen	A nyilvántartott álláskeresők megoszlása iskolai végzettség szerint					
		8 általánosnál alacsonyabb végzettség (TS 0901)		Általános iskolai végzettség (TS 0902)		8 általánosnál magasabb iskolai végzettség (TS 0903)	
		Fő	%	Fő	%	Fő	%
2013	4	0	0,0%	1	17,6%	4	82,4%
2014	4	0	0,0%	1	18,8%	3	81,3%
2015	4	0	0,0%	0	7,1%	3	92,9%
2016	4	0	0,0%	1	35,7%	2	64,3%
2017	3	0	0,0%	1	18,2%	2	81,8%

Forrás: TeIR, Nemzeti Munkaügyi Hivatal




A felnőttoktatásban résztvevők számára vonatkozó adatok nem relevánsak Szarvaskend község esetében, mert az adat nulla.

**3.2.7. számú táblázat - Felnőttoktatásban résztvevők**

Év	Általános iskolai felnőttoktatásban tanulóknak száma (TS 3401)	8. évfolyamot eredményesen befejezte a felnőttoktatásban (TS 3301)	
	Fő	Fő	%
2013	0	0	#ZÉRÓOSZTÓ!
2014	0	0	#ZÉRÓOSZTÓ!
2015	0	0	#ZÉRÓOSZTÓ!
2016	0	0	#ZÉRÓOSZTÓ!
2017	0	0	#ZÉRÓOSZTÓ!

Forrás: TeIR, Területi Államháztartási és Közigazgatási Információs Szolgálat (TÁKISZ)

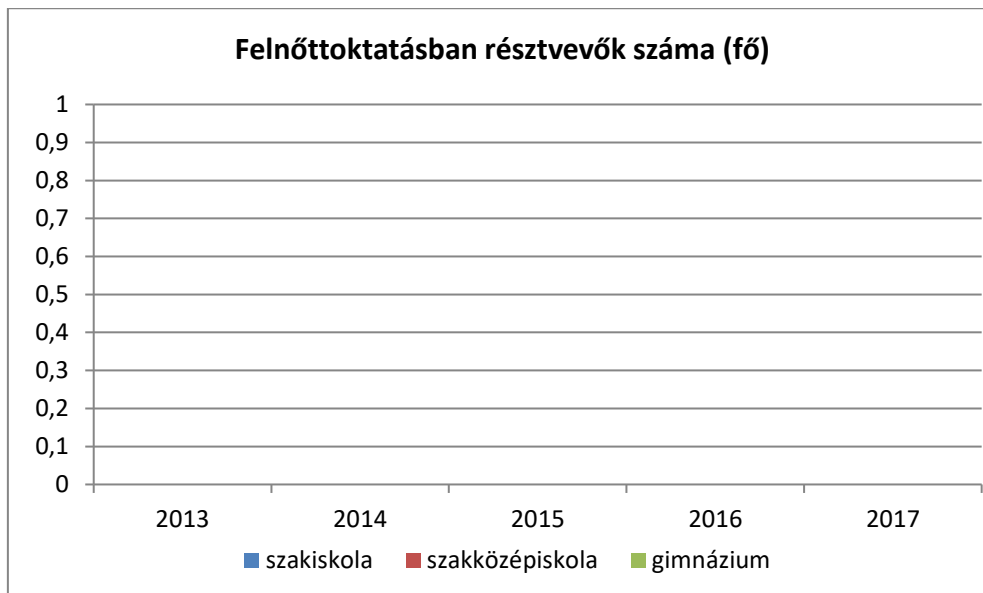


Középfokon sem volt és nincs felnőttoktatás keretében résztvevő lakos. Így ez a táblázat sem releváns.

**3.2.8. számú táblázat - Felnőttoktatásban résztvevők száma középfokú iskolában**

Év	Középfokú felnőttoktatásban résztvevők összesen	Szakiskolai felnőttoktatásban résztvevők száma (TS 3501)		Szakközépiskolai felnőttoktatásban résztvevők száma		Gimnáziumi felnőttoktatásban résztvevők		Középiskolai tanulók száma a felnőttoktatásban (fő) - (TS 3601)
		Fő	%	Fő	%	Fő	%	
2013	0	0	0	0	0	0	0	0
2014	0	0	0	0	0	0	0	0
2015	0	0	0	0	0	0	0	0
2016	0	0	0	0	0	0	0	0
2017	0	0	0	0	0	0	0	0

Forrás: TeIR, Területi Államháztartási és Közigazgatási Információs Szolgálat (TÁKISZ)



### c) közfoglalkoztatás

A községben a közfoglalkoztatásban résztvevők aránya alacsony, ez abból is adódik, hogy az önerőt a község költségvetésében ugyan biztosítani tudja, de a Munkaügyi központ nem ad nagyobb létszámot Szarvaskend községnek. A közfoglalkoztatásba elsősorban a helyi lakosságból választ az önkormányzat, azzal a céllal, hogy a szociálisan rászorulóak jussanak munkához, valamint azok, akik a korábbi években megfelelően végezték a feladatukat.

Roma lakosságról nem beszélhetünk a községben, mivel senki nem vallotta magát roma származásúnak. Így a rendelkezésre álló adatok alapján kijelenthetjük, hogy nincs nemzetiséghez tartozó lakosság.

*d) a foglalkoztatáshoz való hozzáférés esélyének mobilitási, információs és egyéb tényezői (pl. közlekedés, potenciális munkalehetőségek, tervezett beruházások, lehetséges vállalkozási területek, helyben/térségben működő foglalkoztatási programok stb.)*

A kiskereskedelem és a vendéglátás az alapellátást biztosítja, a lakossághoz viszonyított aránya megfelelő. Az állami szektorban foglalkoztatottak helyben a Közös Hivatalban dolgoznak.

A közlekedés nehezen megoldott, nem a szolgáltató cégek, hanem a lakosság kénytelen alkalmazkodni a valósághoz. Egyre kevesebb a buszjárat. A menetidő megfelelő, de kerékpáros közlekedés is nehéz, mivel a járasszékhely megközelítését több nagy domb is nehezíti. Így nem sokan választják a közlekedésnek ezt a formáját.

*e) fiatalok foglalkoztatását és az oktatásból a munkaerőpiacra való átmenetet megkönnyítő programok a településen; képzéshez, továbbképzéshez való hozzáférésük*

Szarvaskend községben a fiatalok munkához jutását helyben program jelenleg nem segíti, erre igény sem merült fel az elmúlt időszakban.

*f) munkaerő-piaci integrációt segítő szervezetek és szolgáltatások feltérképezése (pl. felnőttképzéshez és egyéb munkaerő-piaci szolgáltatásokhoz való hozzáférés, helyi foglalkoztatási programok)*

A korábban elemzett adatok szerint nincs program a foglalkoztatás elősegítésére, mindössze a közfoglalkoztatás a településen. Ez az álláskeresőknél nagyon alacsony aránya miatt alakult így, de a község

vezetése kész a létszám emelkedése esetén azonnal reagálni a változásra és forrásokat biztosítani a megoldás érdekében. Leginkább a munkaügyi központ által szervezett és végrehajtott, megtartott események és közszolgáltatások igénybevételével juthatnak információhoz az álláskereső.

*g) mélyszegénységben élők és romák települési önkormányzati saját fenntartású intézményekben történő foglalkoztatása*

Az önkormányzat nem rendelkezik adattal, hogy van-e mélyszegénységben élő a településen. A gyűjtött adatok és szerzett információk alapján ellátás nélkül nincs senki, ha ilyen helyzet adódna, azonnal a közös hivatal, a segítő rendszerben lévő szociális segítők reagálnak, így a falugondnoki szolgálat, a gyermekjólét és családsegítő. Roma lakosság a településen nincs.

*h) hátrányos megkülönböztetés a foglalkoztatás területén*

Hátrányos megkülönböztetésre nem volt ismert példa a településen.

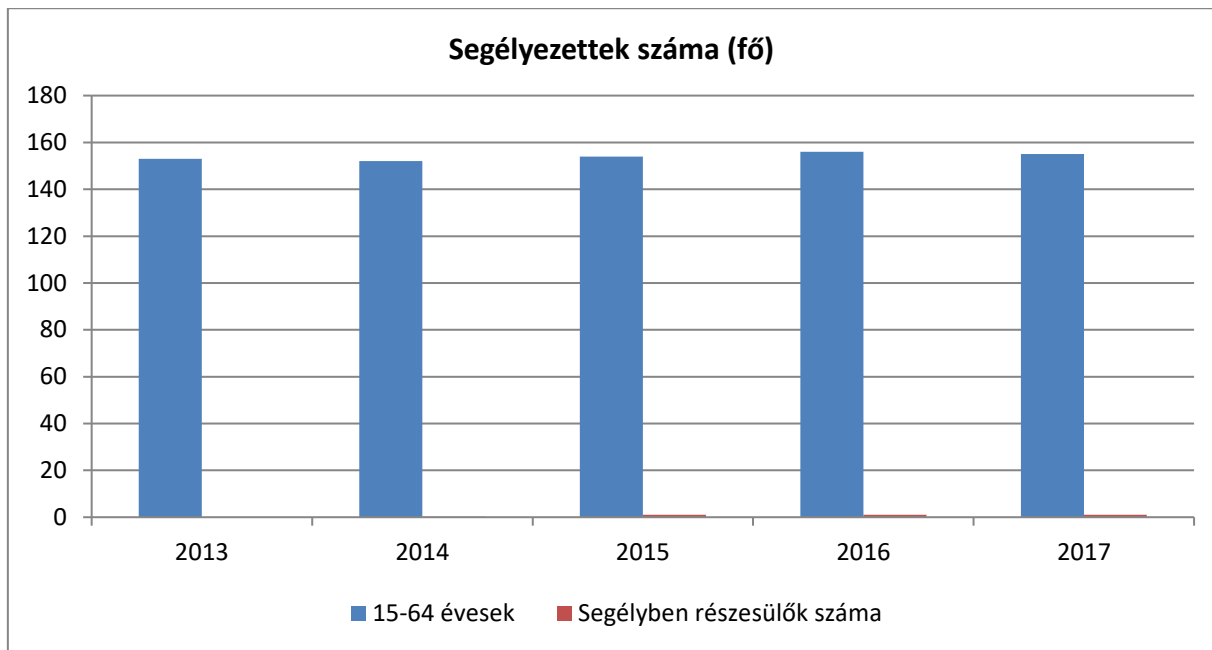
### **3.3 Pénzbeli és természetbeni szociális ellátások, aktív korúak ellátása, munkanélküliséghez kapcsolódó támogatások**

**3.3.1. számú táblázat - Álláskeresői segélyben részesülők száma**

Év	15-64 év közötti állandó népesség száma (TS 0803 és TS 0804 összesen)	Álláskeresői segélyben részesülők (fő) - (TS 1101)	Álláskeresői segélyben részesülők %
2013	153	0	0,0%
2014	152	0	0,2%
2015	154	1	0,6%
2016	156	1	0,6%
2017	155	1	0,6%

Forrás: TeIR, Nemzeti Munkaügyi Hivatal

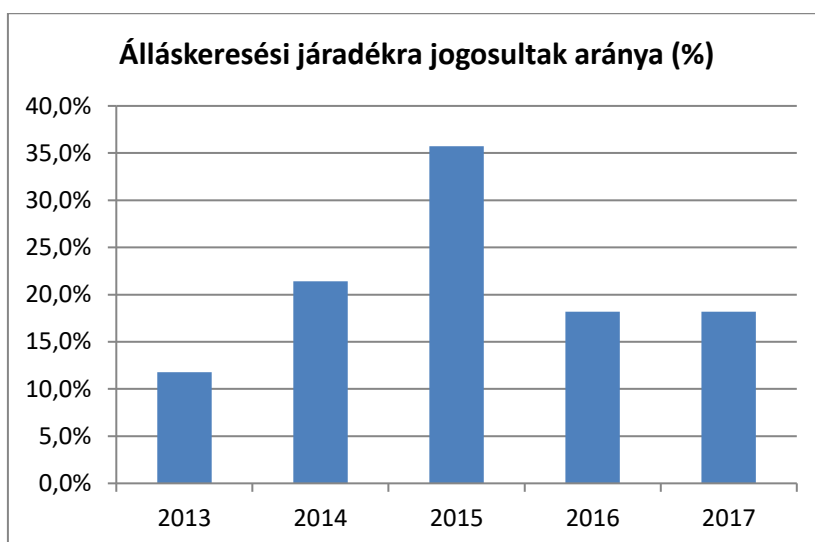




**3.3.2. számú táblázat - Járadékra jogosult regisztrált munkanélküliek/nyilvántartott álláskeresők száma**

Év	Nyilvántartott álláskeresők száma (TS 1301)	Álláskeresési járadékra jogosultak (TS 1201)	
	Fő	Fő	%
2013	4,25	0,50	11,8%
2014	3,50	0,75	21,4%
2015	3,50	1,25	35,7%
2016	2,75	0,50	18,2%
2017	2,75	0,50	18,2%

Forrás: TeIR, Nemzeti Munkaügyi Hivatal

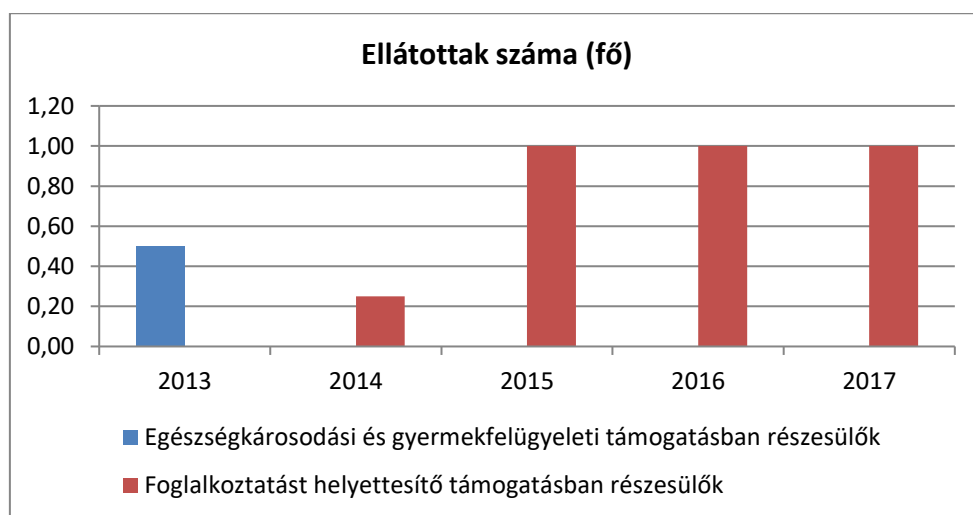


A nyilvántartott álláskeresők száma folyamatosan csökken, a vizsgált időszakban csaknem az egytizedére esett vissza, köszönhető annak, hogy a foglalkoztatottság bővült. Az álláskeresési járadékra jogosultak száma egynegyedére csökkent.

### 3.3.3. számú táblázat- Rendszeres szociális segélyben és foglalkoztatást helyettesítő támogatásban részesítettek száma

Év	Egészségkárosodási és gyermekfelügyeleti támogatásban részesülők átlagos száma 2016. márc. 1-től (TS 5401) (2015. február 28.-ig rendszeres szociális segélyben részesülők (TS 1401))		Foglalkoztatást helyettesítő támogatás (álláskeresési segély - TS 7015 negyedévek átlagában számolva)	
	Fő	15-64 évesek %-ában	Fő	Munkanélküliek %-ában
2013	0,50	0,33%	0,00	0,00%
2014	0,00	0,00%	0,25	7,14%
2015	0,00	0,00%	1,00	28,57%
2016	0,00	0,00%	1,00	36,36%
2017	0,00	0,00%	1,00	36,36%

Forrás: TeIR, Nemzeti Munkaügyi Hivatal



### 3.4 Lakhatás, lakáshoz jutás, lakhatási szegregáció

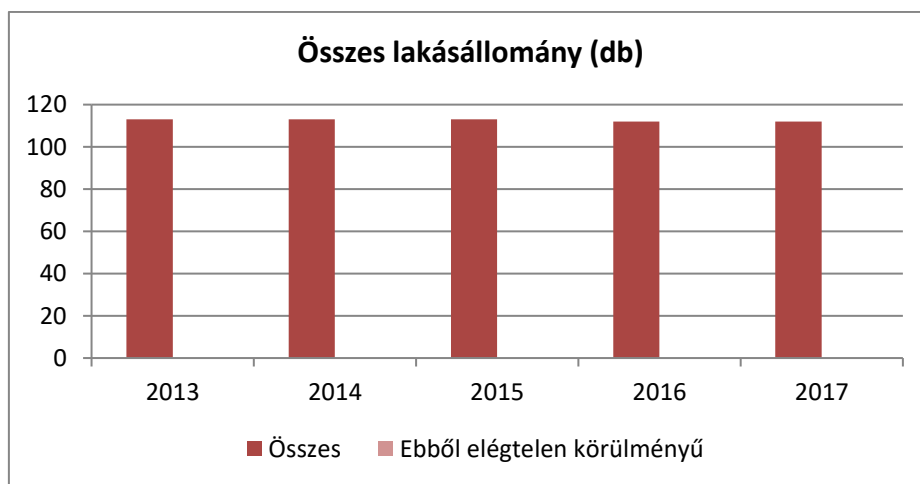
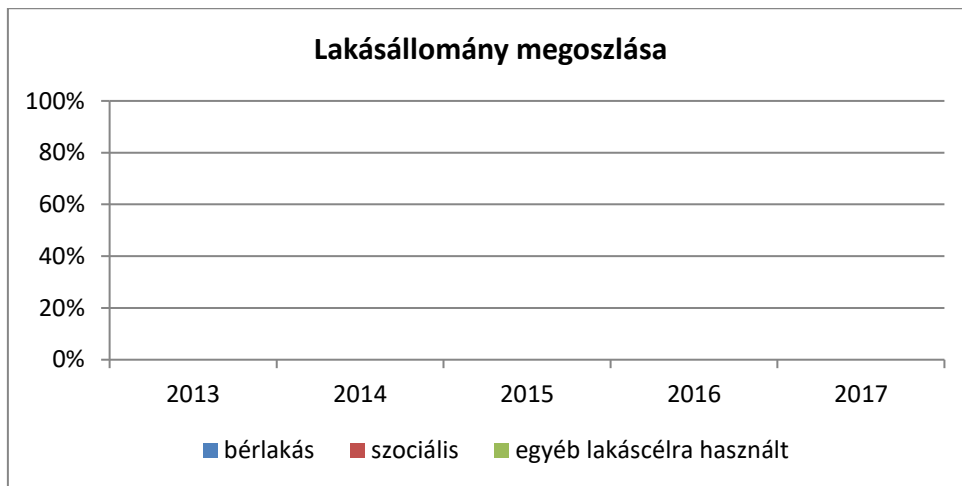
A lakásállomány változása elenyésző, szinte állandónak vehető, hiszen a településen nem épülnek új házak, bár több épület állaga folyamatosan romlik, mivel nem lakják azokat, de lakhatásra mindegyik alkalmas.

A lakásállomány 100%-ához tartozik udvar, kert. Tömblakás nincs, ez a település jellegéből is adódik.

#### 3.4.1. számú táblázat – Lakásállomány

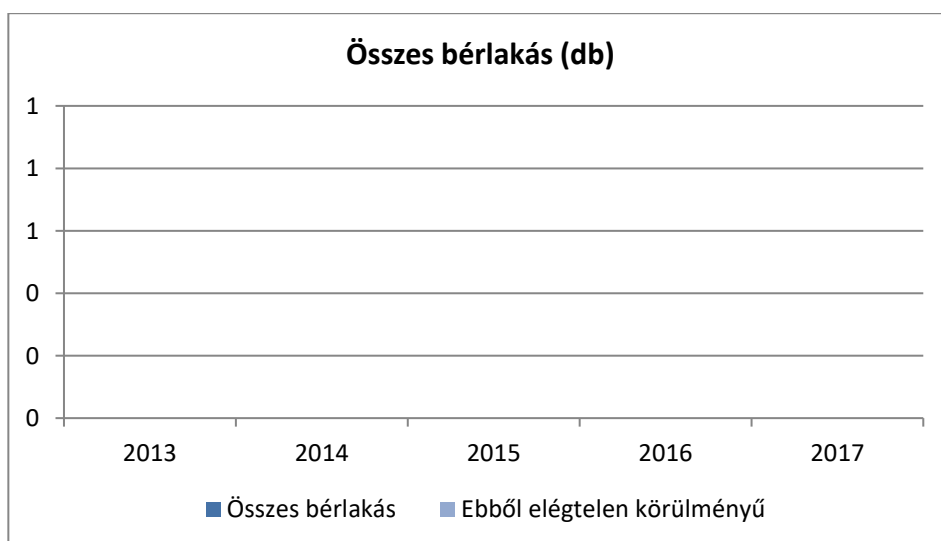
Év	Lakásállomány (db) (TS 4201)	Ebből elégtelen lakhatási körülményeket biztosító lakások száma	Bérlakás állomány (db)	Ebből elégtelen lakhatási körülményeket biztosító lakások száma	Szociális lakásállomány (db)	Ebből elégtelen lakhatási körülményeket biztosító lakások száma	Egyéb lakáscélra használt nem lakáscélú ingatlanok (db)	Ebből elégtelen lakhatási körülményeket biztosító lakások száma
2013	113	0	0	0	0	0	0	0
2014	113	0	0	0	0	0	0	0
2015	113	0	0	0	0	0	0	0
2016	112	0	0	0	0	0	0	0
2017	112	0	0	0	0	0	0	0

Forrás: TeIR, KSH Tstar, önkormányzati adatok



a) *bérletelés-állomány*

Szarvaskend községben nincs bérletelés, ezért a diagram 0 értéket mutat.



*b) szociális lakhatás*

Veszélyeztetett lakhatási helyzet sincs a településen, valamint a hajléktalanság sem értelmezhető. Kimondhatjuk azt a tényt, hogy nincs, mert a korábbi körjegyzőségen, jelenleg pedig a közös hivatal munkatársai, falugondnok, családsegítő biztosan információt szerzett volna erről a tényről.

*c) egyéb lakáscélra használt nem lakáscélú ingatlanok*

Nincs adat a községet érintően.

*d) elégtelen lakhatási körülmények, veszélyeztetett lakhatási helyzetek, hajléktalanság*

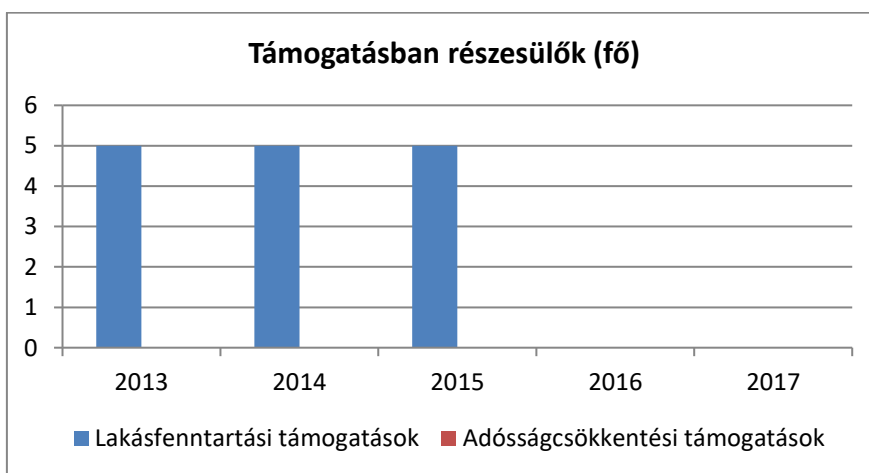
Nem értelmezhető Szarvaskend község vonatkozásában

*e) lakhatást segítő támogatások*

**3.4.2. számú táblázat - Lakásfenntartási és adósságcsökkentési támogatásban részesülők száma**

Év	Lakásfenntartási támogatásban részesített személyek száma (TS 6001)	Összesen adósságcsökkentési támogatásban részesítettek száma (TS 6101)
2013	5	0
2014	5	0
2015	5	0
2016	0	0
2017	0	0

Forrás: TeIR, KSH Tstar



*f) eladósodottság*

Mért adatokkal nem rendelkezünk, de a lakók elmondása alapján feltételezhető eladósodottság nincs.

g) lakhatás egyéb jellemzői: külterületeken és nem lakóövezetben elhelyezkedő lakások, minőségi közszolgáltatásokhoz, közműszolgáltatásokhoz, közösségi közlekedéshez való hozzáférés bemutatása

Szarvaskend esetében nem releváns.

### 3.5 Telepek, szegregátumok helyzete

Szarvaskend nincs telep, szegregátum.

### 3.6 Egészségügyi és szociális szolgáltatásokhoz való hozzáférés

a) az egészségügyi alapszolgáltatásokhoz, szakellátáshoz való hozzáférés

3.6.1. számú táblázat – Orvosi ellátás

Év	Felnőttek és gyermekek részére szervezett háziorvosi szolgálatok száma (TS 4401)	Csak felnőttek részére szervezett háziorvosi szolgáltatások száma (TS 4301)	A házi gyermekorvosok által ellátott szolgálatok száma (TS 4501)
2013	1	0	0
2014	1	0	0
2015	1	0	0
2016	1	0	0
2017	1	0	0

Forrás: TeIR, KSH Tstar

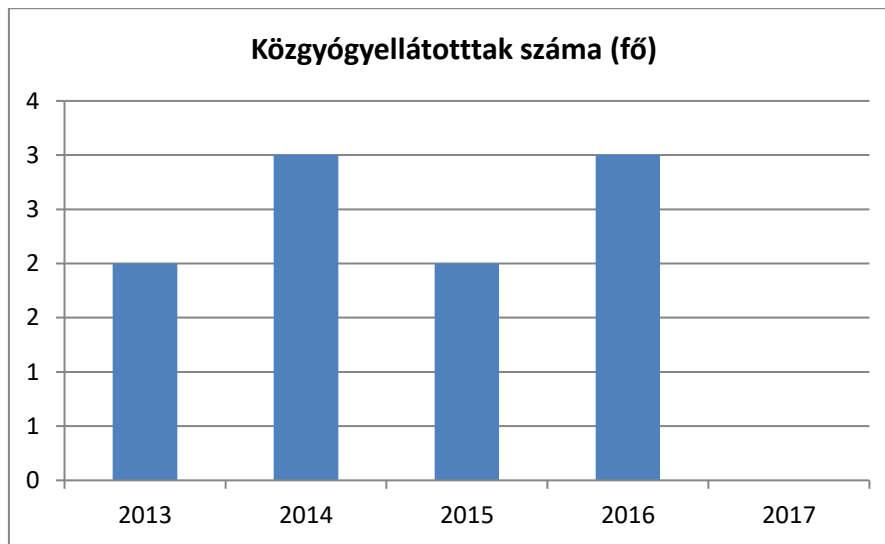
A községben egyetlen háziorvos működik, megosztva a társtelepülésekkel Szarvaskend község központtal.

A településen a közgyógyellátásban részesülők száma jelentősen emelkedett, ápolási díjban senki nem részesül.

3.6.2. számú táblázat - Közgyógyellátási igazolvánnyal rendelkezők száma

Év	Közgyógyellátási igazolvánnyal rendelkezők száma (TS 5601)
2013	2
2014	3
2015	2
2016	3
2017	

Forrás: TeIR, KSH Tstar



**3.6.3. számú táblázat - Ápolási díjban részesítettek száma**

Év	Ápolási díj, alanyi jogon: támogatásban részesítettek évi átlagos száma (TS 5901)	Ápolási díj, méltányossági alapon: támogatásban részesítettek évi átlagos száma (TS 5902)	Összesen
2013	0	0	0
2014	0	0	0
2015	0	0	0
2016	0	0	0
2017	0	0	0

Forrás: TeIR, KSH Tstar



*b) prevenció és szűrőprogramokhoz (pl. népegészségügyi, koragyermekkor kötelező szűrésekhez) való hozzáférés*

A Falugondnoki szolgálaton keresztül juthatnak el szűrővizsgálatokra a lakók. Helyben nincs rendszeresen szervezett szűrés.

*c) fejlesztő és rehabilitációs ellátáshoz való hozzáférés*

Nincs ilyen ellátási forma.

*d) közétkeztetésben az egészséges táplálkozás szempontjainak megjelenése*

Nincs közétkeztetés a községben.

*e) sportprogramokhoz való hozzáférés*

A működő sportegyesület mérkőzéseit nézhetik meg az érdeklődők.

*f) személyes gondoskodást nyújtó szociális szolgáltatásokhoz való hozzáférés*

Nincs ilyen ellátási forma.

*g) hátrányos megkülönböztetés, az egyenlő bánásmód követelményének megsértése a szolgáltatások nyújtásakor*

Nem történt hátrányos megkülönböztetés.

*h) pozitív diszkrimináció (hátránykompenzáló juttatások, szolgáltatások) a szociális és az egészségügyi ellátórendszer keretein belül*

A szociális és egészségügyi ellátások mindenki részére hozzáférhetőek.

### **3.7 Közösségi viszonyok, helyi közélet bemutatása**

*a) közösségi élet színterei, fórumai*

A közösségi élet fő színterei a művelődési központ és a könyvtár, de mint minden kis községben az egyik színtér a vendéglátó egység, amelyet kocsmának is nevezhetünk. Esténként, napközben itt gyűlik össze az aktív lakosság egy része és megvitatják az eseményeket.

*b) közösségi együttélés jellemzői (pl. etnikai konfliktusok és kezelésük)*

A közösségi együttélés nem konfliktusmentes, de ez egy községben sem mondható el. Vélt vagy valós sérelmek, több éve, évtizede tartó haragok is előfordulnak. Ezek lehetnek pártpolitikai, nézetbeli eltérések. Az etnikai konfliktusok nem jellemzőek, nincs róla semmiféle visszajelzés. Kezelésükre a község vezetése felkészült, de nem releváns Szarvaskenden.



c) helyi közösségi szolidaritás megnyilvánulásai (adományozás, önkéntes munka stb.)

Évente több alkalommal is a község szépítésére társadalmi munkát tartanak. A karitatív tevékenységben szívesen vesznek részt a lakosok. A Vöröskeresztnek is saját szervezete van Szarvaskernden, de az egyházi Karitászok jelenléte is erős. Több alkalommal van tartós élelmiszer-osztás, de ruha-osztásra is lehetőség van. A közösségben élők jellemzően segítik egymást. Felkarolják az elesetteket. Ebből az önkormányzat vezetése jelentősen kiveszi a részét.

### **3.8 A roma nemzetiségi önkormányzat célcsoportokkal kapcsolatos esélyegyenlőségi tevékenysége, partnersége a települési önkormányzattal**

Nem releváns.

### **3.9 Következtetések: problémák beazonosítása, fejlesztési lehetőségek meghatározása.**

<b>A mélyszegénységben élők és a romák helyzete, esélyegyenlősége vizsgálata során településünkön</b>	
<b>beazonosított problémák</b>	<b>fejlesztési lehetőségek</b>
A lakossági adósságállomány újratermelődése; A településen élők egészségügyi állapota hasonló az országos átlaghoz, de sok a daganatos megbetegedés.	A lakosok életminőségének javítása; Öntevékenységre nevelés; Egészségügyi szűrések népszerűsítése, az egészségtudatos életmódra nevelés; Közfoglalkoztatás továbbfolytatása; Alternatív jövedelemszerzés lehetőségei; Szociális, gyermekjóléti szolgáltatások bővítése, felzárkóztatási, fejlesztési programok szervezése

## 4. A gyermekek helyzete, esélyegyenlősége, gyermekszegénység

### 4.1. A gyermekek helyzetének általános jellemzői (pl. gyermekek száma, aránya, életkori megoszlása, demográfiai trendek stb.)

- a) *veszélyeztetett és védelembe vett, hátrányos helyzetű, illetve halmozottan hátrányos helyzetű gyermekek, valamint fogyatékkal élő gyermekek száma és aránya, egészségügyi, szociális, lakhatási helyzete*

Szerencsés helyzetben vannak a helyi gyermekek, mert nem jellemző a védelembe vétel, már évek óta ezzel a problémával nem szembesült a település. A jegyzőnek nem kellett intézkedni hasonló helyzetben sem. Az iskolából történő hiányzás sem jellemző. A Körmendi Szociális Szolgáltató és Információs Központ Család- és Gyermekjóléti Szolgálat a gyermekjóléti feladatokat megállapodás alapján Szarvaskend községen kívül többek között Döbörhegy, Döröske, Halastó, Nagymizdó, Magyarszecsőd, Molnászecsőd községben is ellátja.

A gyermekjóléti szolgálat rendelkezik a működéshez szükséges alapvető dokumentumokkal:

- működési engedéllyel
- szakmai programmal
- a családgondozó munkavégzéséhez szükséges kinevezési okmányokkal
- munkaköri leírással
- családgondozói nyilatkozattal az alkalmazás feltételeiről.

A működési terület jellemzői:

Szociális helyzet, veszélyeztetettség:

A korábbiakban elemzett adatok alapján, Szarvaskenden nem a munkanélküliség jelenti a fő problémát, hanem az előregedő lakosság, és az idősekről való gondoskodás megoldása.

Szociális, mentális problémák:

Anyagi nehézségek, betegségből eredő gondok, szülő-gyermek, szülő-szülő közti konfliktusok.

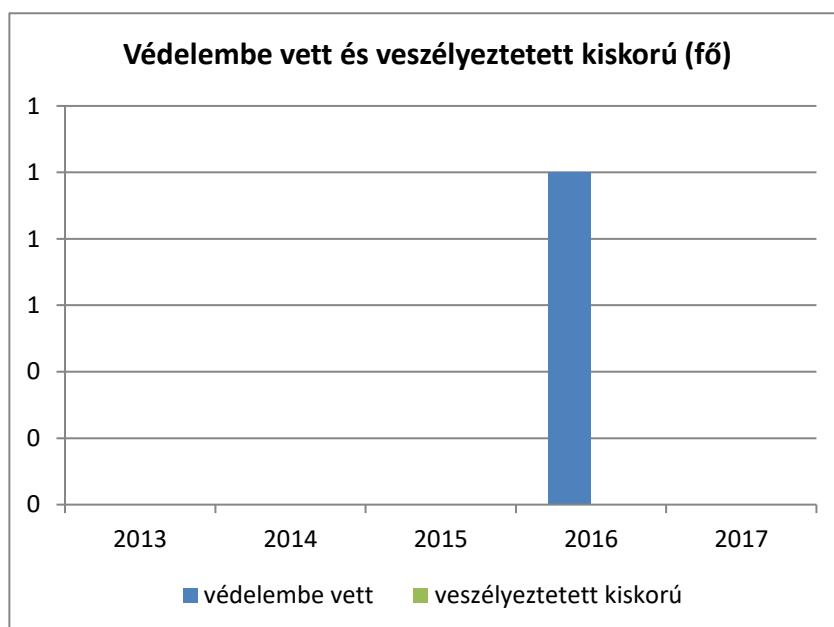
Iskolai mulasztásról a vizsgált időszakban a szolgálat nem kapott jelzést, amit mindenképp pozitívumnak kell tekinteni.

A családgondozó végez szükség esetén környezettanulmányt a gyámhivatal és más gyermekvédelmi szolgáltatás számára.

**4.1.1. számú táblázat - Védelembe vett és veszélyeztetett kiskorú  
gyermek száma**

Év	Védelembe vett kiskorú gyermek száma december 31-én (TS 3001)	Veszélyeztetett kiskorú gyermek száma december 31-én (TS 3101)
2013	0	0
2014	0	0
2015	0	0
2016	1	0
2017	0	0

Forrás: TeIR, KSH Tstar

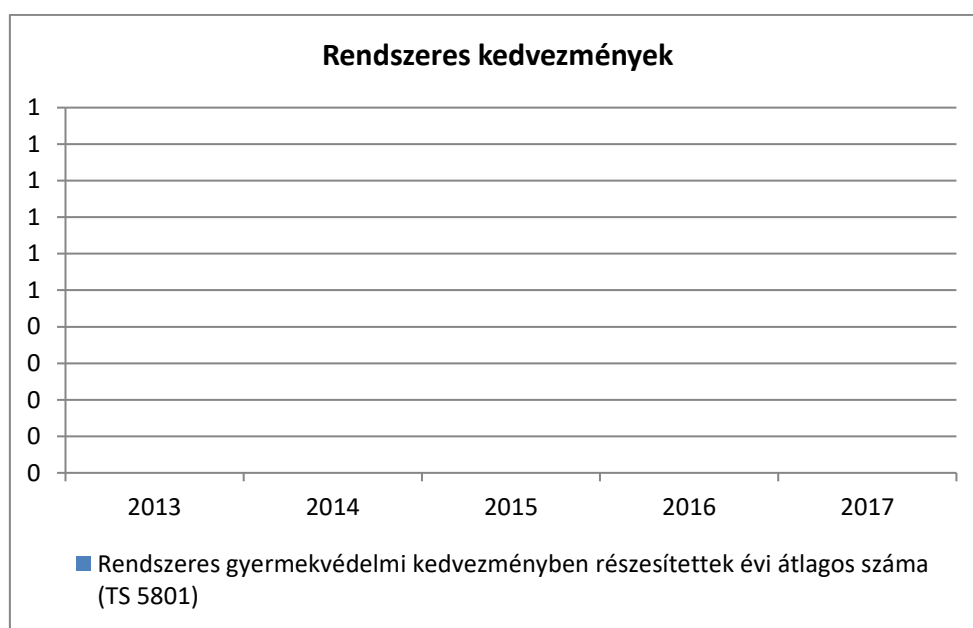


b) rendszeres gyermekvédelmi kedvezményben részesítettek száma

**4.1.2. számú táblázat - Rendszeres gyermekvédelmi kedvezményben részesítettek évi átlagos száma**

Év	Rendszeres gyermekvédelmi kedvezményben részesítettek évi átlagos száma (TS 5801)
2013	0
2014	0
2015	0
2016	0
2017	0

Forrás: TeIR, KSH Tstar, Önkormányzati adatok



Rendszeres gyermekvédelmi kedvezményben részesülők aránya alacsony, korábban néhány gyermek részesült benne, de ma már számuk 0-ra csökkent. A gyermeket nevelők rendelkeznek megfelelő állandó keresettel. Tehát megfelelő körülményeket tudnak biztosítani a szülők a gyermekek számára.

Rendkívüli gyermekvédelmi kedvezményben az iskolakezdéskor részesíti az önkormányzat a családokat. Fő célként tekinti az önkormányzat, hogy az iskolakezdéssel kapcsolatos kiadási nehézségeket csökkentse az elfogadott, odaítélt pénzeszközzel.

c) *gyermek jogán járó helyi juttatásokban részesülők száma, aránya*

2017.évben rendszeres gyermekvédelmi kedvezményben nem részesült senki sem.

d) *kedvezményes iskolai étkeztetésben részesülők száma, aránya*

Az ingyenes óvodai étkezésben részesülők száma nem magas. Legtöbbjük nagycsaládos, vagy egyedül neveli gyermekét a szülő. Az óvodás korúak közül még voltak néhányan, akik igénybe vették az ingyenes étkezést, de jelenleg már iskoláskorúak lettek.

e) *magyar állampolgársággal nem rendelkező gyermekek száma, aránya*

Szarvaskenden nincs magyar állampolgársággal nem rendelkező gyermek.

#### **4.2 Szegregált, telepszerű lakókörnyezetben élő gyermekek helyzete, esélyegyenlősége**

A településen nincs óvoda, így a településen óvodai ellátásban nem részesül gyermek. A gyermekek bölcsődei, óvodai ellátását a Körmendi Mikrotérségi Társulás látja el. A községből a gyermekek a Molnaszecsődön lévő óvodába járnak. Külön óvodai busz viszi és hozza az óvodásokat, amelyhez normatívát is kap a település.

A településen nincs szegregált lakókörnyezetben élő gyermek.

SNI ellátásban részesülőkről az önkormányzat nem rendelkezik adatokkal. Valamint a szegregált, telepszerű lakókörnyezetben élő gyermekek száma 0, ezért az esélyegyenlőségük javítására sem kell jelenleg intézkedést fogantatosítani. De az önkormányzat szándéka az, ha felmerülne a probléma, azonnal intézkedést fogantatosít.

#### **4.3 A hátrányos, illetve halmozottan hátrányos helyzetű, valamint fogyatékossgal élő gyermekek szolgáltatásokhoz való hozzáférése**

a) *védőnői ellátás jellemzői (pl. a védőnő által ellátott települések száma, egy védőnőre jutott ellátott, betöltetlen státuszok)*

Szarvaskenden egy védőnő látja el a feladatokat megbízási szerződés alapján. Az egy főre eső gyermekek száma folyamatosan csökken. A védőnő részére az önkormányzat biztosítja az alapfeltételként előírtakat. Az orvosi rendelő mellett irodával rendelkezik, számítógéppel, az ellátáshoz szükséges eszközökkel. A község lakói tájékoztatva vannak folyamatosan a védőnő elérhetőségéről. Tevékenységét felügyelet mellett látja el a védőnő, az ellenőrzések alapján a tevékenység ellátása jó színvonalú.

**4.3.1. számú táblázat – Védőnői álláshelyek száma**

Év	Betöltött védőnői álláshelyek száma (TS 3201)	Egy védőnőre jutó gyermekek száma
2013	0	0
2014	0	0
2015	0	0
2016	0	0
2017	0	0

Forrás: TeIR, KSH Tstar, önkormányzati adatgyűjtés

A gyermeklétszám csökkenése miatt az egy fő védőnő el tudja látni a feladatát megbízással a községben.

Nem szükséges a létszám bővítése. A helyettesítés minden esetben megoldott.

*b) gyermekorvosi ellátás jellemzői (pl. házi gyermekorvoshoz, gyermek szakorvosi ellátáshoz való hozzáférés, betöltetlen házi gyermekorvosi praxisok száma)*

Az ellátottak számáról nem rendelkezünk adattal jelenleg.

**4.3.2. számú táblázat – Gyermekorvosi ellátás jellemzői**

Év	Betöltetlen felnőtt háziorvosi praxis/ok száma	Házi orvos által ellátott személyek száma	Gyermekorvos által ellátott gyerekek száma	Felnőtt házi orvos által ellátott gyerekek száma	Házi gyermekorvosok száma (TS 4601)
2013	0	nincs adat	nincs adat	nincs adat	0
2014	0	nincs adat	nincs adat	nincs adat	0
2015	0	nincs adat	nincs adat	nincs adat	0
2016	0	nincs adat	nincs adat	nincs adat	0
2017	0	nincs adat	nincs adat	nincs adat	0

Forrás: TeIR, KSH Tstar, önkormányzati adatgyűjtés

*c) 0–7 éves korúak speciális (egészségügyi-szociális-oktatási) ellátási igényeire (pl. korai fejlesztésre, rehabilitációra) vonatkozó adatok*

A község esetében nem releváns, mivel sem korai fejlesztés, sem rehabilitációs lehetőség nincs.

*d) gyermekjóléti alapellátás*

Szarvaskenden nincs bölcsőde, sem családi napközi, így a táblázatok a 4.3.3 és a 4.3.4. nem releváns.

Gyermekjóléti alapellátás nincs, Társulásban látja el a kötelező feladatot az önkormányzat.

*e) gyermekvédelem*

A községben a gyermekvédelmi feladatokat a Körmendi Szociális Szolgáltató és Információs Központ látja el.

*f) krízishelyzetben igénybe vehető szolgáltatások*

A gyermekjóléti szolgálat a fő segítő, de a falugondnoki szolgálat is segítséget nyújt.

A Közös hivatal jegyzője, köztisztviselői is rendelkeznek szociális területen szerzett gyakorlattal, a krízishelyzetben történő fellépésre. Igénybe vehető a járási gyámhivatal is.

A területen a rendőrség is, mint hatóság eljár krízishelyzetben.

*g) egészségfejlesztési, sport-, szabadidős és szünidős programokhoz való hozzáférés*

Sporttevékenységre rendelkezik a település foci pályával, ott versenyszerűen is részt vehetnek a gyermekek, lehetőség van konditerem igénybevételére is.

Szabadidős programok leginkább a járásközpontban elérhetőek. Néha szünidőben sporttábor megtartására is sor kerül. Leginkább a szünidei szervezett időtöltésre az iskolákban és Körmendi Kulturális Központban van lehetőség.

*h) gyermekétkeztetés (intézményi, hétvégi, szünidei) ingyenes tankönyv*

Gyermekétkeztetést az iskolában valósul meg, hétvégén és szünidőben a településen nem vehető igénybe, mert nincs olyan ételmezési ellátás a községben, amely biztosítani tudná.

*i) hátrányos megkülönböztetés, az egyenlő bánásmód követelményének megsértése a szolgáltatások nyújtásakor járási, önkormányzati adat, civil érdekképviselek észrevételei*

Hátrányos megkülönböztetés miatt eljárás soha nem indult, észrevétel sem volt az ellátással szemben.

A kérdéskör nem releváns.

*j) pozitív diszkrimináció (hátránykompenzáló juttatások, szolgáltatások) az ellátórendszerek keretein belül*

A pozitív diszkrimináció lehetősége megvan, de még nem volt szükség az alkalmazására.

#### **4.4 A kiemelt figyelmet igénylő gyermekek/tanulók, valamint fogyatékossgal élő gyerekek közoktatási lehetőségei és esélyegyenlősége**

*a) a hátrányos, illetve halmozottan hátrányos helyzetű, valamint sajátos nevelési igényű és beilleszkedési, tanulási, magatartási nehézséggel küzdő gyermekek/tanulók óvodai, iskolai ellátása*

Szarvaskenden sem óvoda, sem iskola nem üzemel. Az iskolákat a Klebelsberg Intézményfenntartó Központ üzemelteti, az óvodai alapellátást Mikrotérségi Társulás látja el.

Mivel egyik intézmény sincs a községben, ezért az ehhez tartozó táblázatok nem relevánsak.

4.4.2. számú táblázat - Óvodai nevelés adatai

Év	3-6 éves korú gyermekek száma	Óvodai gyermekcsoportok száma (TS 2401)	Óvodai férőhelyek száma (gyógypedagógiai neveléssel együtt) (TS 2801)	Óvodai feladatellátási helyek száma (gyógypedagógiai neveléssel együtt) (TS 2701)	Óvodába beírt gyermekek száma (gyógypedagógiai neveléssel együtt) (TS 2601)	Óvodai gyermekcsoportok száma gyógypedagógiai nevelésben (TS 2501)
2013	10	0	0	0	0	0
2014	10	0	0	0	0	0
2015	8	0	0	0	0	0
2016	6	0	0	0	0	0
2017	6	0	0	0	0	0

Forrás: TeIR, KSH Tstar, Önkormányzati adatgyűjtés

4.4.7. számú táblázat - Általános iskolában tanulók száma, általános iskolai napközis tanulók száma

Tanév	Általános iskola 1-4. évfolyamon tanulók száma (gyógypedagógiai oktatással együtt) (TS 1801)	Általános iskola 5-8. évfolyamon tanulók száma (gyógypedagógiai oktatással együtt) (TS 1901)	Általános iskolások száma	Napközis általános iskolai tanulók száma a nappali oktatásban (iskolaotthonos tanulókkal együtt) (TS 1701)	
	fő	fő	fő	fő	%
2012/2013	0	0	0	0	0
2013/2014	0	0	0	0	0
2014/2015	0	0	0	0	0
2015/2016	0	0	0	0	0
2016/2017	0	0	0	0	0

Forrás: TeIR, KSH Tstar

*b) a közneveléshez kapcsolódó kiegészítő szolgáltatások (pl. iskolára/óvodára jutó gyógypedagógusok, iskolapszichológusok száma stb.)*

Nem releváns.



**4.4.8. számú táblázat - Általános iskolák adatai: osztályok, gyógypedagógiai osztályok, feladatellátási helyek**

Tanév	Az általános iskolai osztályok száma a gyógypedagógiai oktatásban (a nappali oktatásban) (TS 2101)	Az általános iskolai osztályok száma (a gyógypedagógiai oktatással együtt) (TS 2201)	Általános iskolai feladatellátási helyek száma (gyógypedagógiai oktatással együtt) (TS 2001)
	1-8 évfolyamon összesen	1-8 évfolyamon összesen	db
2012/2013	0	0	0
2013/2014	0	0	0
2014/2015	0	0	0
2015/2016	0	0	0
2016/2017	0	0	0

Forrás: TeIR, KSH Tstar

*c) hátrányos megkülönböztetés és jogellenes elkülönítés az oktatás, képzés területén, az intézmények között és az egyes intézményeken belüli szegregáció*

Nem releváns.

*d) az intézmények között a tanulók iskolai eredményességében, az oktatás hatékonyságában mutatkozó eltérések*

Nem releváns.

**4.4.12. számú táblázat - A 8. évfolyamot eredményesen befejezettek a nappali oktatásban**

Tanév	A 8. évfolyamot eredményesen befejezte a nappali oktatásban (TS 2301)
	Fő
2012/2013	0
2013/2014	0
2014/2015	0
2015/2016	0
2016/2017	0

Forrás: TeIR, KSH Tstar Forrás: Önkormányzati és intézményfenntartói, tankerületi adatok

e) pozitív diszkrimináció (hátránykompenzáló juttatások, szolgáltatások)

Nem releváns.

#### 4.5 Következtetések: problémák beazonosítása, fejlesztési lehetőségek meghatározása.

A gyerekek helyzete, esélyegyenlősége vizsgálata során településünkön	
beazonosított problémák	fejlesztési lehetőségek
Egyéni fejlesztési lehetőségek a délutáni órákban Gyermekek iskolaszünetben való felügyeletének megoldása	Szabadidős programok szervezése; önismereti foglalkozások szervezése; gyermekek közösségi munkára való nevelése nyári táborok szervezése

### 5. A nők helyzete, esélyegyenlősége

#### 5.1 A nők gazdasági szerepe és esélyegyenlősége

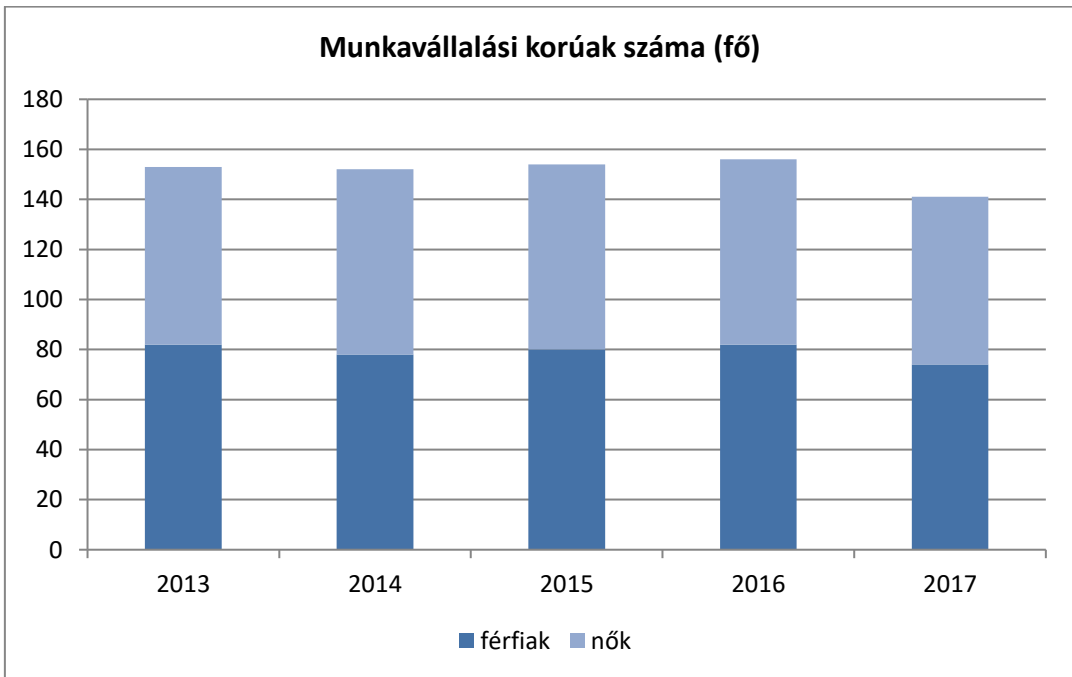
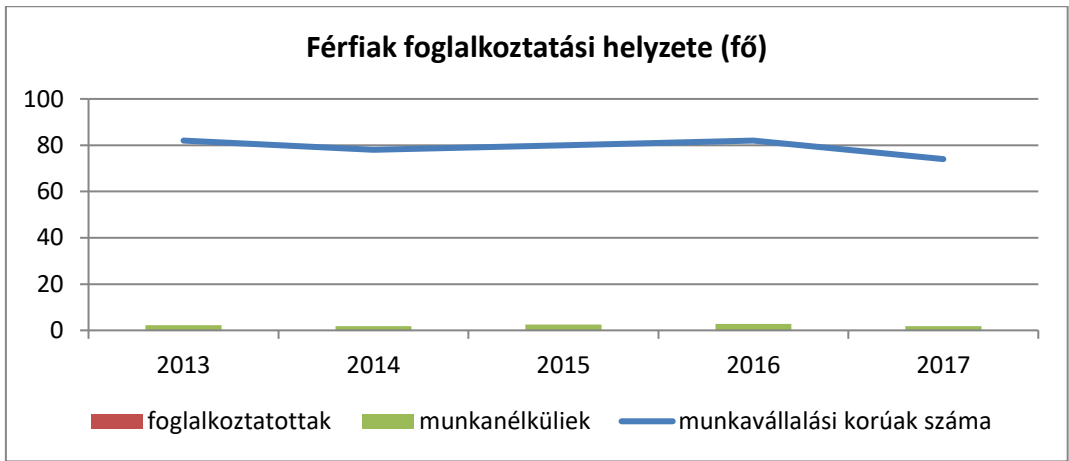
Szarvaskenden a munkavállaló korú népességben nők száma alacsonyabb. A nők hátrányos megkülönböztetésére nem rendelkezünk információval.

a) foglalkoztatás és munkanélküliség a nők körében

5.1.1. számú táblázat - Foglalkoztatás és munkanélküliség a nők körében

Év	Munkavállalási korúak száma		Foglalkoztatottak		Munkanélküliek	
	Férfiak (TS 0804)	Nők (TS 0804)	Férfiak	Nők	Férfiak (TS 0801)	Nők (TS 0802)
2013	82	71	nincs adat	nincs adat	2	2
2014	78	74	nincs adat	nincs adat	2	2
2015	80	74	nincs adat	nincs adat	3	1
2016	82	74	nincs adat	nincs adat	3	1
2017	74	67	nincs adat	nincs adat	2	1

Forrás: Teir és helyi adatgyűjtés



*b) nők részvétele foglalkoztatást segítő és képzési programokban*

Ezen a területen nem rendelkezünk adatokkal.

*c) alacsony iskolai végzettségű nők elhelyezkedési lehetőségei*

A munkanélküli nők iskolai végzettségeire nem rendelkezünk adattal.

*d) hátrányos megkülönböztetés a foglalkoztatás területén (pl. bérkülönbség)*

Hátrányos megkülönböztetésre információink szerint nem került sor, bár lehet, hogy a látencia magas, ezért nincs információ. A bérbeli megkülönböztetésre panasz nem érkezett.

**5.2 A munkaerő-piaci és családi feladatok összeegyeztetését segítő szolgáltatások (pl. bölcsődei, családi napközi, óvodai férőhelyek, férőhelyhiány; közintézményekben rugalmas munkaidő, családbarát munkahelyi megoldások stb.)**

Ezen témakör vizsgálatára adattal nem rendelkezünk.

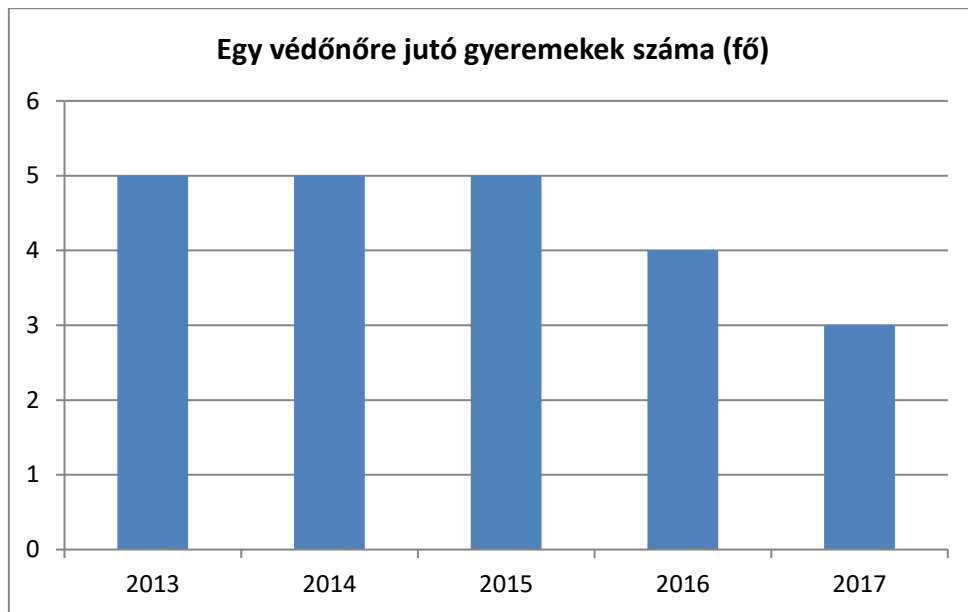
**5.3 Családtervezés, anya- és gyermekgondozás területe**

A korábbi táblázatokból is látható, hogy a 0-3 éves korosztály száma nagyon alacsony. Az egy védőnőre eső gyermeke száma alacsony, 1 és 2 fő. Az ellátás színvonala ezzel együtt magas, hiszen a kis létszámra jobb odafigyelés és ellátás lehetséges.

**5.3. számú táblázat - Családtervezés, anya- és gyermekgondozás területe**

Év	Védőnők száma (TS 3201)	0-3 év közötti gyermekek száma	Átlagos gyermekszám védőnőnként
2013	1	5	5
2014	1	5	5
2015	1	5	5
2016	1	4	4
2017	1	3	3

Forrás: TeIR és helyi  
adatgyűjtés



#### 5.4 A nőket érő erőszak, családon belüli erőszak

A területen nem jellemző a nőkkel szembeni erőszak, ha történt is nem került rendőrségi szakaszba. Jelenleg feltételezhető, hogy nem releváns Szarvaskend községben. Fokozottan figyelni kell a jelzőrendszeren keresztül az ilyen eseteket. Sőt azonnali intézkedést kell tenni, ha a helyzet változna.

#### 5.5 Krízishelyzetben igénybe vehető szolgáltatások (pl. anyaothton, családok átmeneti otthona)

Anyaothton nincs a településen, a tudomásunk szerint a környéken 4 található. Pontos címeket megadni nem szándékozunk, mivel egy része nem publikus és az igénybevevők védelmében nem tesszük közzé az esélyegyenlőségi programunk keretében.

A fenntartók között közalapítvány is van, valamint a Vöröskereszt, de ezen felül Szombathelyen is található önkormányzati fenntartású. A lehetséges helyszínek Szombathely, Vasvár, Zalaegerszeg.

A nők létszáma a helyi közeletben a férfiakhoz viszonyítva kiegyensúlyozott. Az öt fős képviselő-testületből 3 fő nő.

#### 5.6 A nőket helyi szinten fokozottan érintő társadalmi problémák és felszámolásukra irányuló kezdeményezések

Az említett témában kezdeményezésre nem volt példa adataink alapján.

#### 5.7 Következtetések: problémák beazonosítása, fejlesztési lehetőségek meghatározása.

<b>A nők helyzete, esélyegyenlősége vizsgálata során településünkön</b>	
<b>beazonosított problémák</b>	<b>fejlesztési lehetőségek</b>
A gyermeket egyedül nevelő, vagy több gyermeket nevelő család szegénysége;	Szociális, gyermekjóléti szolgáltatások fejlesztése célzott támogatások, időszakos gyűjtések szervezése

A nők helyzete, esélyegyenlősége vizsgálata során településünkön	
beazonosított problémák	fejlesztési lehetőségek
A GYÁS, GYES-ről való visszatérés a munkaerő piacra; A tartós munkanélküliség aránya a nők esetében magasabb	Önkormányzati támogatások a közösségi programokhoz való hozzáférés biztosítására

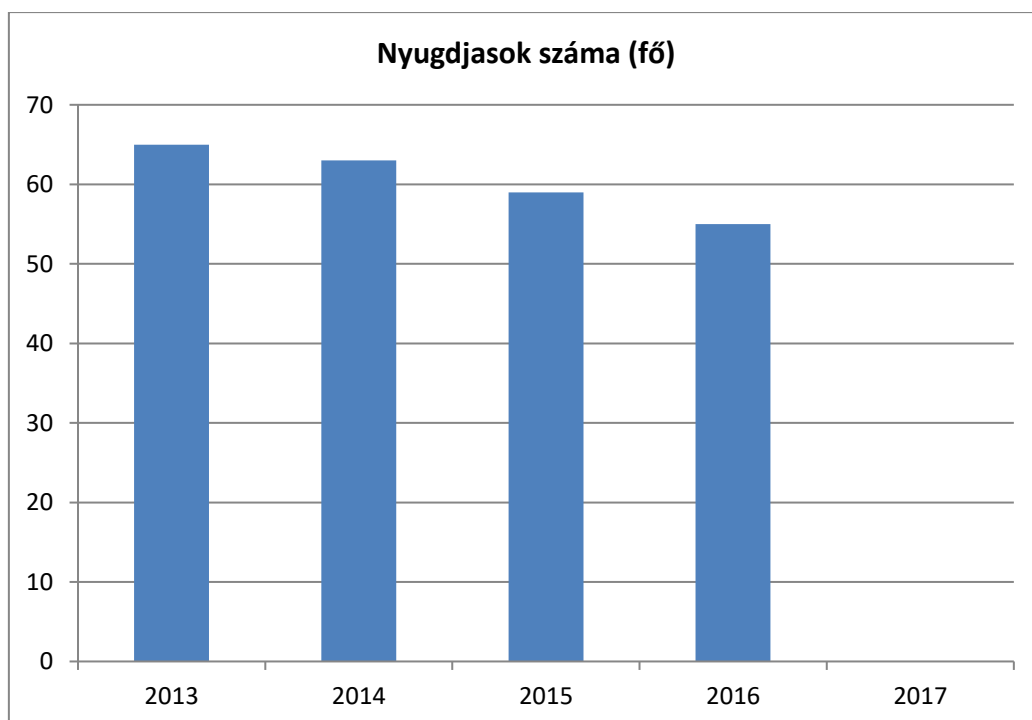
## 6. Az idősek helyzete, esélyegyenlősége

### 6.1 Az időskorú népesség főbb jellemzői (pl. száma, aránya, jövedelmi helyzete, demográfiai trendek stb.)

6.1.1. számú táblázat – Nyugdíjban, ellátásban, járadékban és egyéb járandóságban részesülők száma

Év	Nyugdíjban, ellátásban, járadékban és egyéb járandóságban részesülő férfiak száma (TS 5201)	Nyugdíjban, ellátásban, járadékban és egyéb járandóságban részesülő nők száma (TS 5301)	Összes nyugdíjas
2013	31	34	65
2014	29	34	63
2015	26	33	59
2016	22	33	55
2017			0

Forrás: TelR, KSH Tstar



A nyugdíjasok száma az elhalálozások miatt csökken A nyugdíjasok száma a lakosság közel 21%-át teszik ki, ami jelentősnek mondható, de a környező településekhez viszonyítva nem kirívó, a mai magyar társadalom elöregedésével azonos tendencia alakult ki Szarvaskenden is. Jövedelmi helyzetükre nincs az önkormányzat birtokában adat. A nyugdíjas korúak között több a nő, 2016-ban 59%.

## 6.2 Idősek munkaerő-piaci helyzete

### a) idősek, nyugdíjasok foglalkoztatottsága

Az idősek, nyugdíjasok foglalkoztatottsága megvalósul a településen, különféle formákban, őstermelőként, családi gazdaságban, de vállalkozásokat is működtetnek. A nyugdíjas korú lakosság funkcionálisan is aktívnak mondható. A kor előrehaladtával természetesen a foglalkoztatottság csökken, de a kerti munkákat nagy számban látják el még ekkor is.

### b) tevékeny időskor (pl. élethosszig tartó tanulás, idősek, nyugdíjasok foglalkoztatásának lehetőségei a közintézményekben, foglalkoztatásukat támogató egyéb programok a településen)

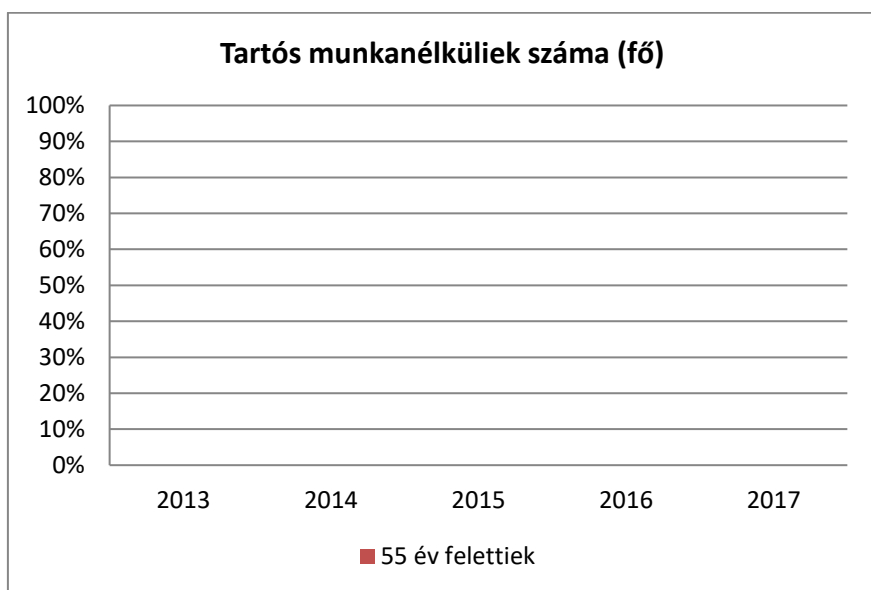
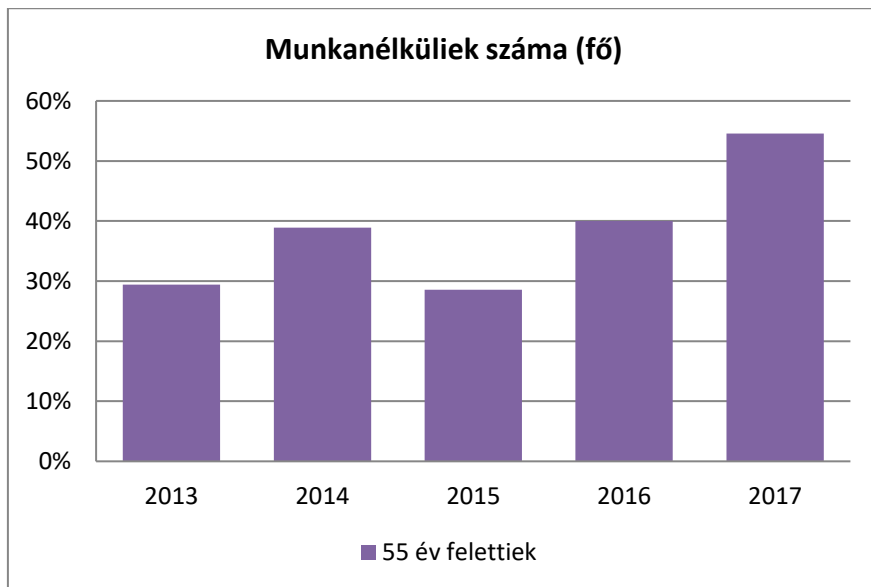
Nem valósult meg hasonló témában a foglalkoztatottság fejlesztésével összefüggő program ez idáig Szarvaskenden.

### c) hátrányos megkülönböztetés a foglalkoztatás területén

6.2.3. számú táblázat - Hátrányos megkülönböztetés a foglalkoztatás terén

Év	Regisztrált munkanélküliek száma	55 év feletti regisztrált munkanélküliek száma (TS 1010 és TS 1011)		Tartós munkanélküliek száma	55 év feletti tartós munkanélküliek száma	
	Fő	Fő	%	Fő	Fő	%
2013	4	1	29%	0	0	#ZÉRÓOSZTÓ!
2014	5	2	39%	0	0	#ZÉRÓOSZTÓ!
2015	4	1	29%	1	nincs adat	#ÉRTÉK!
2016	4	2	40%	1	nincs adat	#ÉRTÉK!
2017	3	2	55%	1	nincs adat	#ÉRTÉK!

Forrás: Helyi adatgyűjtés, TeIR



Az 55 év felettieknél a munkanélküliség nem jellemző, de a korábban felmerült esetek is nehézséget okoznak, hiszen plusz támogatást nem kaptak az 55 éven felüliek, ma már a munkahelyvédelmi programban járulékkedvezményt is kaphatnak a munkáltatók, amellyel információk szerint élnek is. A tartós munkanélküliek között nem volt 55 év feletti. A nők 40 éves munkaviszonnyal történő nyugdíjbavonulásának lehetősége segítette a munkanélküliek számának csökkentésében. Azaz esetünkben szinten tartásában.

### **6.3 A közszolgáltatásokhoz, közösségi közlekedéshez, információhoz és a közösségi élet gyakorlásához való hozzáférés**

#### *a) az idősek egészségügyi és szociális szolgáltatásokhoz való hozzáférése*

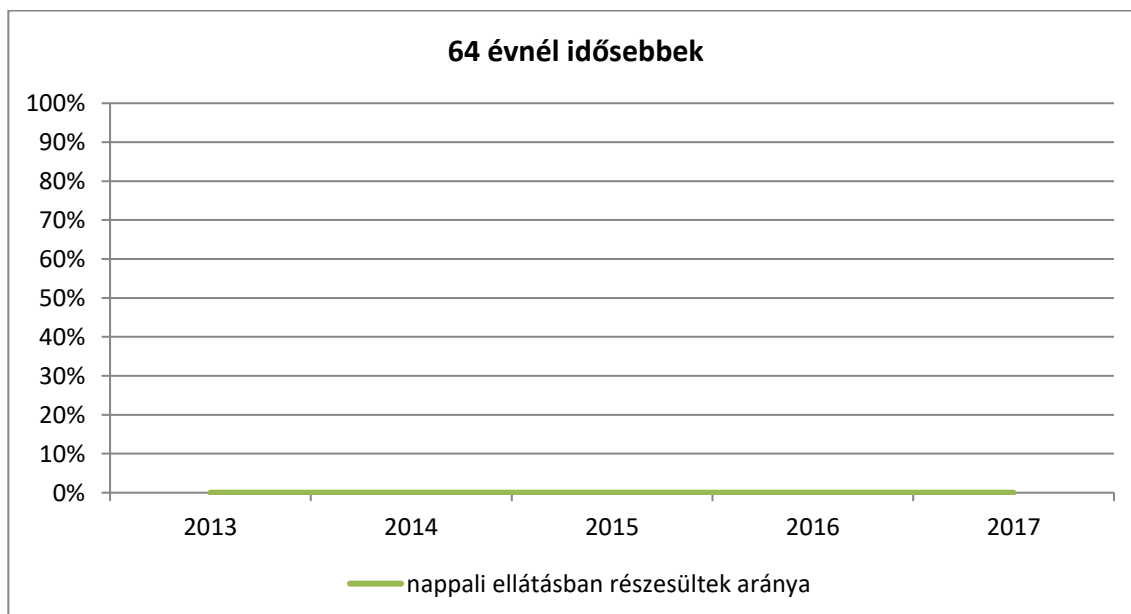
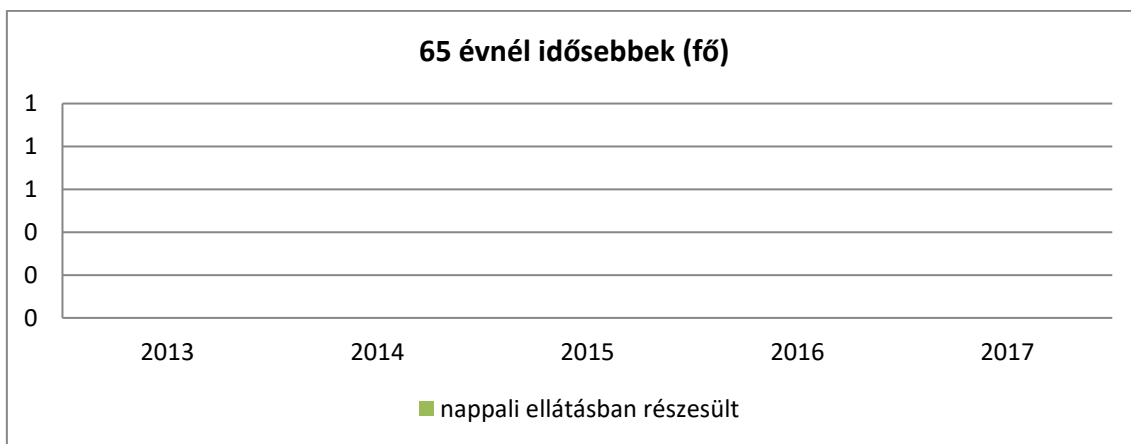
A 64 év felettek száma viszonylag állandó, de nappali ellátásban a településen senki sem részesül, ez a feladatellátás nincs a közigazgatási területen.



**6.3.1. számú táblázat - 64 évnél idősebb népesség és nappali ellátásban részesülő időskorúak száma**

Év	65 év feletti lakosság száma (TS 0328)	Nappali ellátásban részesülő időskorúak száma (TS 5101)	
	Fő	Fő	%
2013	42	0	0%
2014	43	0	0%
2015	42	0	0%
2016	41	0	0%
2017	44	0	0%

Forrás: TeIR, KSH  
Tstar



Az időskorúak járadékában részesülőkről nem rendelkezünk adattal.

**6.3.2. számú táblázat - Időskorúak járadékában részesítettek átlagos száma**

Év	Időskorúak járadékában részesítettek (évi) átlagos száma (fő) (TS 5701)
2013	0,00
2014	0,00
2015	0,00
2016	0,00
2017	0,00

Forrás: TeIR, KSH Tstar



*b) kulturális, közművelődési szolgáltatásokhoz való hozzáférés*

Vallásgyakorlásra egy katolikus templom található a településen. A könyvtár és művelődési ház nyitvatartási idejében látogatják az idősek, a művelődési házat leginkább az itt tartott vásárok alkalmával.

*c) idősek informatikai jártassága*

Informatikai jártasságra vonatkozóan a településen adatgyűjtés nem volt.

**6.4 Az időseket, az életkorral járó sajátos igények kielégítését célzó programok a településen**

Az említett témában nem került külön megkülönböztetésre csak kizárólag idősek számára szervezett program adataink alapján.

#### 6.4.1. számú - Művelődési közintézmények adatai

Év	A nyilvános/települési könyvtárak száma (TS 3801)	A nyilvános/települési könyvtárak egységeinek száma (leltári állomány) (TS 3901)	Muzeális intézmények száma (TS 4001)	Közművelődési intézmények száma (TS 4101)
2013	1	24	0	1
2014	1	66	0	1
2015	1	75	0	1
2016	1	75	0	1
2017	1	75	0	1

Forrás: TEIR

#### 6.5 Következtetések: problémák beazonosítása, fejlesztési lehetőségek meghatározása.

Az idősek helyzete, esélyegyenlősége vizsgálata során településünkön	
beazonosított problémák	fejlesztési lehetőségek
Egyedül élők segítése, elmagányosodás megakadályozása	Segítség megszervezése Kapcsolatépítés, közös programokkal

#### 7. A fogyatékkal élők helyzete, esélyegyenlősége

##### 7.1 A településen fogyatékkal élő személyek főbb jellemzői, sajátos problémái

a) *fogyatékkal élők foglalkoztatásának lehetőségei, foglalkoztatottsága (pl. védett foglalkoztatás, közfoglalkoztatás)*

##### 7.1.1 számú táblázat - Megváltozott munkaképességű személyek szociális ellátásaiban részesülők száma nemenként

Év	Megváltozott munkaképességű személyek szociális ellátásaiban részesülők száma - férfiak (TS 6201)	Megváltozott munkaképességű személyek szociális ellátásaiban részesülők száma - nők (TS 6301)
2013	3	6
2014	4	6
2015	3	6
2016	2	5
2017	2	5

Forrás: TeIR, KSH Tstar



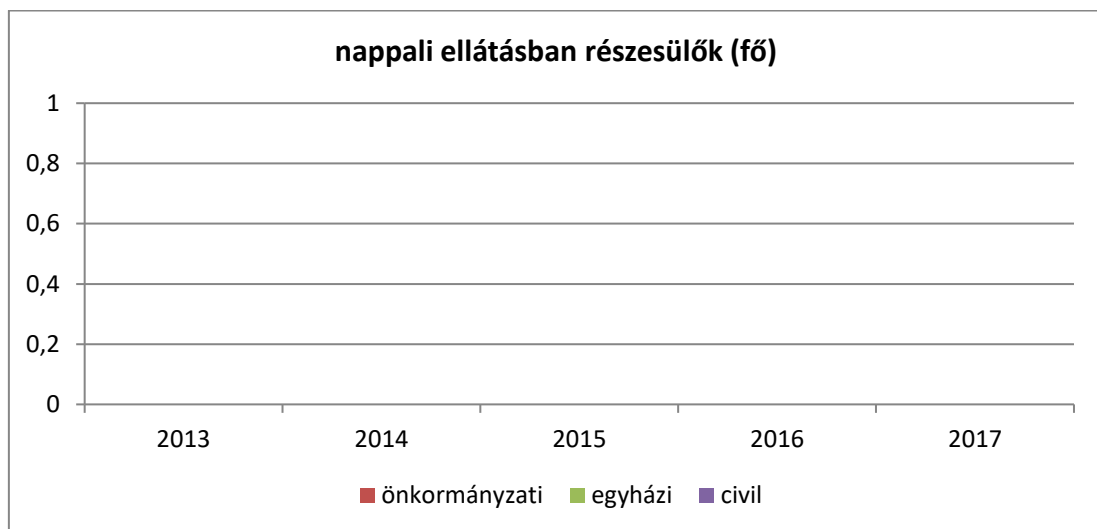
A megváltozott munkaképességű személyek száma a vizsgált időszakban állandónak mondható.

Nappali ellátásban a településen nem részesező senki sem, mivel ilyen intézmény nem tart fenn a települési önkormányzat, sem az egyház, sem civil szervezet.

**7.1.2. számú táblázat - Nappali ellátásban részesező fogyatékos személyek száma**

Év	Nappali ellátásban részesező fogyatékos személyek száma (TS 5001)	Egyházi fenntartású intézményben	Civil fenntartású intézményben
2013	0	0	0
2014	0	0	0
2015	0	0	0
2016	0	0	0
2017	0	0	0

Forrás: TeIR, KSH Tstar; a központi adatokat célszerű bontani a helyi adatszolgáltatók segítségével



Fogyatékosok számára a foglalkoztatás nem megoldott a községben, bár a megkérdezett vállalkozók szívesen alkalmaznának megváltozott munkaképességűeket.

*b) hátrányos megkülönböztetés a foglalkoztatás területén*

Adat nem áll rendelkezésre hátrányos megkülönböztetésre.

*c) önálló életvitelt támogató helyi intézmények, szolgáltatások, programok*

Az önálló életvitelt a falugondnoki szolgálat segíti, valamint a Kistérség által fenntartott házi segítségnyújtás és a házi jelzőrendszer.

## **7.2 Fogyatékkal élő személyek pénzbeli és természetbeni ellátása, kedvezményei**

Helyi adatgyűjtés mindmáig nem volt a témában.

## **7.3 A közszolgáltatásokhoz, közösségi közlekedéshez, információhoz és a közösségi élet gyakorlásához való hozzáférés lehetőségei, akadálymentesítés**

*a) települési önkormányzati tulajdonban lévő középületek akadálymentesítettsége*

Akadálymentesítés az épületeknél még nem valósult meg, de az intézmények esetében törekszik az önkormányzat a probléma megoldásán.

*b) közszolgáltatásokhoz, kulturális és sportprogramokhoz való hozzáférés lehetőségei, fizikai, információs és kommunikációs akadálymentesítettsége, lakóépületek, szolgáltató épületek akadálymentesítettsége*

Az önkormányzat látássérültek, gyengénlátók számára akadálymentes honlappal rendelkezik és üzemelteti.

*c) munkahelyek akadálymentesítettsége*

Az önkormányzat a jövőben törekszik az akadálymentesítés megvalósítására.

*d) közösségi közlekedés, járdák, parkok akadálymentesítettsége*

A vizsgált területen nem akadálymentes a közlekedés.

*e) fogyatékos személyek számára rendelkezésre álló helyi szolgáltatások (pl. speciális közlekedési megoldások, fogyatékosok nappali intézménye, stb.)*

Szarvaskenden községben nincs helyi szolgáltatás intézményesített szinten. A közlekedésben viszont segítséget nyújt a mozgáskorlátozottak számára biztosított falubusz, amelyben a tolokocsi elhelyezésére is lehetőség van.

*f) pozitív diszkrimináció (hátránykompenzáló juttatások, szolgáltatások)*

Pozitív diszkriminációra nincs adat.

## 7.4 Következtetések: problémák beazonosítása, fejlesztési lehetőségek meghatározása

A fogyatékkal élők helyzete, esélyegyenlősége vizsgálata során településünkön	
beazonosított problémák	fejlesztési lehetőségek
Középületek akadálymentesítése nem mindenütt megoldott Megváltozott munkaképességű emberek foglalkoztatásának hiánya	Fizikai akadálymentesítés. A megváltozott munkaképességű emberek foglalkoztatása, munkahelyek, foglalkoztatók létrehozása.

## 8. Helyi partnerség, lakossági önszerveződések, civil szervezetek és for-profit szereplők társadalmi felelősségvállalása

- a) a 3–7. pontban szereplő területeket érintő civil, egyházi szolgáltató és érdekvédelmi szervezetek, önszerveződések feltérképezése (pl. közfeladatot ellátó szervezetek száma közfeladatonként bemutatva, önkéntesek száma, partnerségi megállapodások száma stb.)

Közfeladatot ellátó szervezetek:

- Molnászeccsői Közös Önkormányzati Hivatal Szarvaskendi Kirendeltsége
- Vöröskereszt Szarvaskendi szervezete
- Katolikus Karitás

- b) önkormányzati, nemzetiségi önkormányzati, egyházi és civil szektor közötti partnerség bemutatása

Szarvaskend Községi Önkormányzat az egyházakkal folyamatosan jó kapcsolatot ápol, a helyi civil szervezetekkel is (Szarvaskendi Zöld Küllő Egyesület, Starvaskendi Sport Egyesület) pozitív az együttműködés, önkormányzati támogatásban részesül az egyesület. Megállapodást is kötött az önkormányzat az egyesülettel közös projekt megvalósítása céljából.

- c) önkormányzatok közötti, illetve térségi, területi társulásokkal való partnerség

Szarvaskend tagja a

Körmend és Kistérsége Önkormányzati Társulásnak (szociális feladatokra)

Körmend és Mikrotérsége Köznevelési Intézményfenntartó Társulásnak (bölcsőde és óvoda fenntartás)

Nyugat-Dunántúli Hulladékgazdálkodási Társulásnak

- d) a nemzetiségi önkormányzatok célcsoportokkal kapcsolatos esélyegyenlőségi tevékenysége

Szarvaskenden nincs kisebbségi önkormányzat.

- d) civil szervezetek célcsoportokkal kapcsolatos esélyegyenlőségi tevékenysége

Mind a Szarvaskendi Zöld Küllő Egyesület, mind a Szarvaskendi Sportegyesület tesz lépéseket az esélyegyenlőség területén.

*f) for-profit szereplők részvétele a helyi esélyegyenlőségi feladatok ellátásában*

Vállalkozások nem vesznek részt jelenleg a helyi esélyegyenlőség biztosításában, de fő cél ennek a néhány helyi vállalkozásnak a bevonása a feladatokba.

## 9. A helyi esélyegyenlőségi program nyilvánossága

*a) a helyzetelemzésben meghatározott esélyegyenlőségi problémák kapcsán érintett nemzetiségi önkormányzatok, egyéb partnerek (állami vagy önkormányzati intézmények, egyházak, civil szervezetek, stb.) bevonásának eszközei és eljárásai a helyi esélyegyenlőségi program elkészítésének folyamatába*

A HEP nyilvánosságra hozása biztosítja a megismerését. Az önkormányzat honlapján megjelenítésre kerül. Valamint közmeghallgatáson is ismertetésre kerül.

A helyi HEP az Önkormányzati Hivatalban is kifüggesztésre kerül.

*c) az a) pont szerinti szervezetek és a lakosság végrehajtással kapcsolatos észrevételeinek visszacsatolását szolgáló eszközök bemutatása.*

Visszacsatolásra személyesen, levélben, email-en keresztül is lehetőséget biztosít az önkormányzat, valamint telefonon is javaslattal lehet élni.

### INTÉZKEDÉSI TERV

Az intézkedési terv célja olyan beavatkozások tervezése, amelyek a helyzetértékelésben felvetett problémákra megoldást nyújtanak. A helyi esélyegyenlőségi programnak kiemelt figyelmet kell fordítania:

- az oktatás és a képzés területén a jogellenes elkülönítés megelőzésére, megszüntetésére;
- az oktatásban, képzésben megjelenő sztereotipikus pályorientáció megváltoztatására;
- a közszolgáltatásokhoz, valamint az egészségügyi szolgáltatásokhoz való egyenlő esélyű hozzáférés biztosítására;
- munkaerő-piaci, tevékenységi szegregáció visszaszorítására;
- a hátrányos helyzetűek munkaerő-piaci hátrányainak csökkentésére,
- foglalkoztatási esélyeik javítására; – az egyenlő bánásmód követelményének érvényesítésére a helyi önkormányzat döntéshozatalában, illetve az általa fenntartott vagy támogatott
- intézményekben, és az önkormányzat által ellenőrzött szolgáltatások körében; – a hátrányos helyzetű csoportok tagjai részvételének elősegítésére a döntéshozatalban, ill. a közügyek irányításában.

A helyzetelemzés megállapításai szerint a településen a következő problématerületek esetében kell beavatkozásokat tervezni:

Az esélyegyenlőségi programban tervezett beavatkozások megvalósítása érdekében az önkormányzat, minden olyan önkormányzati döntés előkészítésekor, amely az önkormányzat által helyben biztosított szolgáltatások átalakítását vagy fejlesztését célozza, ideértve a fejlesztési vagy beruházási projektek megtervezését is, olyan esélyegyenlőségi hatáselemzést szükséges készítenie, amely alapján tervezhetők az intézkedésnek/fejlesztési projektnek a három kiemelt esélyegyenlőségi célcsoportra gyakorolt konkrét hatásai, és biztosítható azok eredményeihez való hozzáférésük. Az esélyegyenlőségi hatáselemzés elvégzése szükséges feltétele annak, hogy az önkormányzat az esélyegyenlőségi programban kitűzött céljaival és vállalt feladataival összhangban valósítson meg fejlesztéseket, beruházásokat a település területén.

## 1. A HEP IT részletei

### 1. A helyzetelemzés megállapításainak összegzése

Célcsoport	Következtetések	
	problémák beazonosítása rövid megnevezéssel	fejlesztési lehetőségek meghatározása rövid címmel
Romák és/vagy mélyszegénységben élők	A lakossági adósságállomány újratemelődése;	A lakosok életminőségének javítása; Öntevékenységre nevelés; Egészségügyi szűrések népszerűsítése, az egészségtudatos életmódra nevelés;



Célcsoport	Következtetések	
	problémák beazonosítása rövid megnevezéssel	fejlesztési lehetőségek meghatározása rövid címmel
	A településen élők egészségügyi állapota hasonló az országos átlaghoz, de sok a daganatos megbetegedés.	Közfoglalkoztatás továbbfolytatása; Alternatív jövedelemszerzés lehetőségei; Szociális, gyermekjóléti szolgáltatások bővítése, felzárkóztatási, fejlesztési programok szervezése
Gyermekek	Egyéni fejlesztési lehetőségek a délutáni órákban Gyermekek iskolaszünetben való felügyeletének megoldása	Szabadidős programok szervezése; önismereti foglalkozások szervezése; gyermekek közösségi munkára való nevelése nyári táborok szervezése
Idősek	Egyedül élők segítése, elmagányosodás megakadályozása	Segítség megszervezése Kapcsolatépítés, közös programokkal
Nők	A gyermeket egyedül nevelő, vagy több gyermeket nevelő család szegénysége; A GYÁS, GYES-ről való visszatérés a munkaerő piacra; A tartós munkanélküliség aránya a nők esetében magasabb	Szociális, gyermekjóléti szolgáltatások fejlesztése céltámogatások, időszakos gyűjtések szervezése Önkormányzati támogatások a közösségi programokhoz való hozzáférés biztosítására
Fogyatékkal élők	Középületek akadálymentesítése nem mindenütt megoldott Meváltozott munkaképességű emberek foglalkoztatásának hiánya	Fizikai akadálymentesítés. A megváltozott munkaképességű emberek foglalkoztatása, munkahelyek, foglalkoztatók létrehozása.

#### A beavatkozások megvalósítói

Célcsoport	Következtetésben megjelölt beavatkozási terület mint intézkedés címe, megnevezése	Az intézkedésbe bevont aktorok és partnerek – kiemelve a felelőst
Romák és/vagy mélyszegénységben élők	A lakosok életminőségének javítása; Öntevékenységre nevelés;	Önkormányzat Közös Hivatal Munkaügyi Központ

<b>Célcsoport</b>	<b>Következtetésben megjelölt beavatkozási terület mint intézkedés címe, megnevezése</b>	<b>Az intézkedésbe bevont aktorok és partnerek – kiemelve a felelőst</b>
	Egészségügyi szűrések népszerűsítése, az egészségtudatos életmódra nevelés; Közfoglalkoztatás továbbfolytatása; Alternatív jövedelemszerzés lehetőségei; Szociális, gyermekjóléti szolgáltatások bővítése, felzárkóztatási, fejlesztési programok szervezése	Helyi vállalkozások Közös Hivatal Családsegítő Civil szervezetek Helyi civil szervezetek
Gyermekek	Szabadidős programok szervezése; önismereti foglalkozások szervezése; gyermekek közösségi munkára való nevelése nyári táborok szervezése	Művelődési házi szervező Közös Hivatal, gyermekjóléti Szolgálat Közoktatási Intézmények
Idősek	Segítség megszervezése Kapcsolatépítés, közös programokkal	helyi civil szervezetek, falugondnoki szolgálat helyi civil szervezetek munkaügyi központ
Nők	Szociális, gyermekjóléti szolgáltatások fejlesztése célzott támogatások, időszakos gyűjtések szervezése Önkormányzati támogatások a közösségi programokhoz való hozzáférés biztosítására	Közös Önkormányzati Hivatal helyi vállalkozások, Munkaügyi Központ Iskolák, Munkaügyi Központ
Fogyatékkal élők	Fizikai akadálymentesítés. A megváltozott munkaképességű emberek foglalkoztatása, munkahelyek, foglalkoztatók létrehozása.	Önkormányzat, helyi vállalkozások, civil szervezetek Önkormányzat, Munkaügyi Központ

### **Jövőképünk**

Olyan településen kívánunk élni, ahol a romákkal szemben diszkriminatív megnyilvánulások nincsenek.

Fontos számunkra, hogy a mélyszegénységben élők munkához jutásának segítése.

Kiemelt területnek tartjuk a gyerekek szabadidős tevékenységének tartalmas eltöltéséhez.

Folyamatosan odafigyelünk az idősek elmagányosodásának visszaszorítására.

Elengedhetetlennek tartjuk a nők esetén az esélyegyenlőség erősítését.

Különös figyelmet fordítunk a fogyatékkal élők segítésére, az akadálymentesítés fizikai megvalósítása.

## 2. Összegző táblázat - A Helyi Esélyegyenlőségi Program Intézkedési Terve (HEP IT)

3. melléklet a 2/2012. (VI. 5.) EMMI rendelethez

	A	B	C	D	E	F	G	H	I	J
Intézkedés sorszáma	Az intézkedés címe, megnevezése	A helyzetelemzés következtetéseiben feltárt esélyegyenlőségi probléma megnevezése	Az intézkedéssel elérni kívánt cél	A célkitűzés összhangja egyéb stratégiai dokumentumokkal	Az intézkedés tartalma	Az intézkedés felelőse	Az intézkedés megvalósításának határideje	Az intézkedés eredményességét mérő indikátor(ok)	Az intézkedés megvalósításához szükséges erőforrások (humán, pénzügyi, technikai)	Az intézkedés eredményeinek fenntarthatósága
<b>I. A mélyszegénységben élők és a romák esélyegyenlősége</b>										
1	Adósságcsapda elkerülése	Adósságállomány újratermelődése	Eladósodás megállítása		Öntevékenységre nevelés, háztartásvezetési tanácsok	Családsegítő, falugondnok, közös hivatal	2022. december 31.	Éves jelentés	Önkormányzat költségvetése, személyi és tárgyi feltételek	Érintettekkel együttműködve fenntartható
2	Helyi foglalkoztatás erősítése	A helyi vállalkozók nem mindig helyieket alkalmaznak	Több aktív korú munkavállaló alkalmazása helyben		Vállalkozások ösztönzése	Önkormányzat, helyi vállalkozások	2022. december 31.	Helyben foglalkoztatottak száma	Személyi és tárgyi feltételek	Helyi vállalkozások megállapodva fenntartható
3	Tartós munkanélküliség csökkentése	néhány fő tartós munkanélküli	A munka világába visszavezetés az aktív korúak részére		Közfoglalkoztatás továbbfolytatása, bővítése, alternatív mezőgazdasági munka szervezése	Önkormányzat, helyi vállalkozások, munkaügyi központ	2022. december 31.	Munkanélküliek számának csökkenése, foglalkoztatottak száma nő	Személyi és tárgyi feltételek	Munkaügyi központtal kötött hatósági szerződésekkel, és helyi vállalkozásokkal kötött szerződésekkel fenntartható
4	Szociális és Egészségügy szakemberekkel	Rossz egészségügyi	A lakosság egészségügyi állapotának		Egészségügyi szűrések népszerűsítése,	Egészségügyi szolgáltató,	2022. december 31.	Meghirdetett szűrések száma,	Önkormányzat költségvetése, személyi és tárgyi	Önkormányzati döntések alapján

	A	B	C	D	E	F	G	H	I	J
Intézkedés sorszáma	Az intézkedés címe, megnevezése	A helyzetelemzés következtetéseiben feltárt esélyegyenlőségi probléma megnevezése	Az intézkedéssel elérni kívánt cél	A célkitűzés összhangja egyéb stratégiai dokumentumokkal	Az intézkedés tartalma	Az intézkedés felelőse	Az intézkedés megvalósításának határideje	Az intézkedés eredményességét mérő indikátor(ok)	Az intézkedés megvalósításához szükséges erőforrások (humán, pénzügyi, technikai)	Az intézkedés eredményeinek fenntarthatósága
	együttműködés	állapot	javítása, a megbetegedések megelőzése		egészségtudatos életmódra nevelés	önkormányzat		részvevők száma	feltételek	

### II. A gyermekek esélyegyenlősége

1	Szülők tájékoztatása	A rendszeres gyermekvédelmi kedvezményről, és további lehetőségeiről tájékoztatás a rászorulóknak részére	A kedvezményekről tájékoztatás a szülők részére		Szülők tájékoztatása a kedvezményekkel járó támogatásokról	Gyermekjóléti szolgálat, közös hivatal, önkormányzat	2022. december 31.	Tájékoztatás formái, megszólított szülők száma	Személyi és tárgyi feltételek biztosítása	Nem releváns
2	csellengők	Az iskolai szünetben a gyermekek napközbeni felügyeletének biztosítása	Szabadidő tartalmasság, felnőtt felügyelettel		Nyári táborok szervezése	Helyi civil szervezetek, helyi vállalkozások, közoktatási intézmények	2022. december 31.	Nyári táborban résztvevők száma	Önkormányzat költségvetése, személyi és tárgyi feltételek	Önkormányzat koncepciójába beépítve fenntartható
3										
...										

### III. A nők esélyegyenlősége

1	Szociális ellátások bővítése	A gyermekét egyedül nevelő, vagy több gyermeket nevelő családok	Célzott támogatásokkal, gyermekek rendezvényre való eljuttatásának		Célzott gyermekjóléti támogatások biztosítása, gyermekek	Önkormányzat, művelődésszervező, falugondnok	2022. december 31.	Támogatásban, kedvezményben részesülő gyermekek száma	Pénzügyi, tárgyi és személyi feltételek	Önkormányzat koncepciójába beépítve fenntartható
---	------------------------------	---	--	--	--	--	--------------------	---	---	--

	A	B	C	D	E	F	G	H	I	J
Intézkedés sorszáma	Az intézkedés címe, megnevezése	A helyzetelemzés következtetéseiben feltárt esélyegyenlőségi probléma megnevezése	Az intézkedéssel elérni kívánt cél	A célkitűzés összhangja egyéb stratégiai dokumentumokkal	Az intézkedés tartalma	Az intézkedés felelőse	Az intézkedés megvalósításának határideje	Az intézkedés eredményességét mérő indikátor(ok)	Az intézkedés megvalósításához szükséges erőforrások (humán, pénzügyi, technikai)	Az intézkedés eredményeinek fenntarthatósága
		szegénységének kockázata nagyobb	segítése		rendezvényekre való eljutásának biztosítása					
2	Visszatérés a munkaerő piacra	GYED-ről, GYÁS-ról visszatérő munkaerő piacra való elhelyezkedés nehéz, így a nők nehezebben jutnak munkához	Képzési programok szervezése		Képzési programok szervezése,	Munkaügyi központ, helyi vállalkozások, önkormányzat	2022. december 31.	Munkát vállalók száma, képzésen résztvevők száma	Önkormányzat költségvetése, személyi és tárgyi feltételek, pályázati források kihasználása	Önkormányzat koncepciójába beépítve fenntartható a munkaügyi központtal együttműködve, valamint pályázati lehetőségek kihasználásával
...										
<b>IV. Az idősek esélyegyenlősége</b>										
1	Szolgáltatások bővítése	Szélesebb körben kiterjeszteni az idősgondozást	Idősgondozás kapacitás bővítése		Idősgondozás kapacitás bővítése	Falugondnok, Önkormányzati társulás	2022. december 31.	Idősgondozást igénybevevők száma	Önkormányzat költségvetése, személyi és tárgyi feltételek, Társulás költségvetése	Önkormányzat koncepciójába beépítve fenntartható
2	Generációs programok	Nemzedékek közötti kapcsolat erősítése	Az idősek és fiatalok kapcsolatának erősítése, ezzel		Közös generációs programok szervezése	Önkormányzat, civil szervezetek	2022. december 31.	programokon résztvevők száma	Önkormányzat költségvetése, személyi és tárgyi feltételek,	Önkormányzat koncepciójába beépítve

	A	B	C	D	E	F	G	H	I	J
Intézkedés sorszáma	Az intézkedés címe, megnevezése	A helyzetelemzés következtetéseiben feltárt esélyegyenlőségi probléma megnevezése	Az intézkedéssel elérni kívánt cél	A célkitűzés összhangja egyéb stratégiai dokumentumokkal	Az intézkedés tartalma	Az intézkedés felelőse	Az intézkedés megvalósításának határideje	Az intézkedés eredményességét mérő indikátor(ok)	Az intézkedés megvalósításához szükséges erőforrások (humán, pénzügyi, technikai)	Az intézkedés eredményeinek fenntarthatósága
			együtt egymás segítése						pályázati források kihasználása	fenntartható
3										
...										
<b>V. A fogyatékkal élők esélyegyenlősége</b>										
1	Akadályok megszüntetése	Közüntézmények akadálymentesítése, így a közszolgáltatásokhoz, kultúrához való hozzáférés megteremtése	Közüntézmények teljes akadálymentesítése		Fizikai akadályok megszüntetése, információs és kommunikációs akadályok megszüntetése	önkormányzat	2020. december 31.	Akadálymentesített intézmények száma	Önkormányzat költségvetése, személyi és tárgyi feltételek, pályázati források kihasználása	Önkormányzat koncepciójába beépítve fenntartható
2	Megváltozott munkaképességű munkavállalók foglalkoztatása	Megváltozott munkaképességű munkavállalók foglalkoztatása	Megváltozott munkaképességű munkavállalók foglalkoztatása		Foglalkoztatás megszervezése,	Önkormányzat, munkaügyi központ, helyi vállalkozások	2022. december 31.	Foglalkoztatásban résztvevők száma	Önkormányzat költségvetése, személyi és tárgyi feltételek, pályázati források kihasználása	Önkormányzat koncepciójába beépítve fenntartható a munkaügyi központtal együttműködve
3										

### 3. Megvalósítás

#### A megvalósítás előkészítése

Önkormányzatunk a településen működő nem önkormányzati fenntartású intézmények vezetőit pedig partneri viszony során kéri, hogy a Helyi Esélyegyenlőségi Programot valósítsák meg, illetve támogassák.

Önkormányzatunk azt is kéri intézményeitől és partnereitől, hogy vizsgálják meg, és a program elfogadását követően biztosítsák, hogy az intézményük működését érintő, és az esélyegyenlőség szempontjából fontos egyéb közszolgáltatásokat meghatározó stratégiai dokumentumokba és iránymutatásokba épüljenek be és érvényesüljenek az egyenlő bánásmódra és esélyegyenlőségre vonatkozó azon kötelezettségek, melyek az önkormányzat Helyi Esélyegyenlőségi Programjában részletes leírásra kerültek.

Önkormányzatunk elvárja, hogy intézményei a Helyi Esélyegyenlőségi Program Intézkedési Tervében szereplő vállalásokról, az őket érintő konkrét feladatokról intézményi szintű akcióterveket és évente cselekvési ütemterveket készítsenek.

Önkormányzatunk a HEP kidolgozására és megvalósítására, továbbá értékelésére, ellenőrzésére és az ennek során nyert információk visszacsatolására, valamint a programba történő beépítésének garantálására Helyi Esélyegyenlőségi Programért Felelős Fórumot hoz létre és működtet.

A fentiekkel kívánjuk biztosítani, hogy az HEP IT-ben vállalt feladatok településünkön maradéktalanul megvalósuljanak.

#### A megvalósítás folyamata

A Helyi Esélyegyenlőségi Programban foglaltak végrehajtásának ellenőrzése érdekében HEP Fórumot hozunk létre.

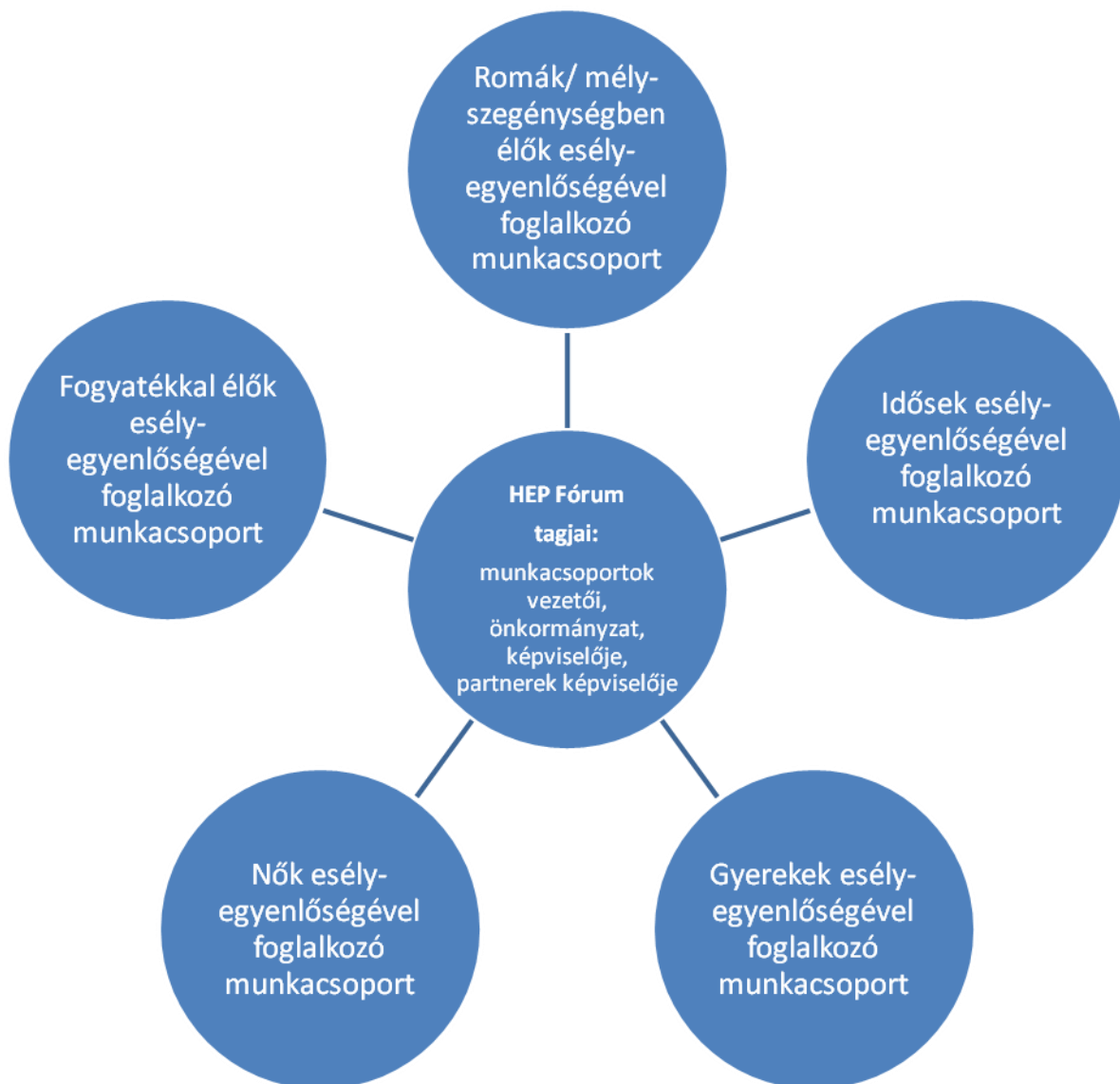
A HEP Fórum feladatai:

- az HEP IT megvalósulásának figyelemmel kísérése, a kötelezettségek teljesítésének nyomon követése, dokumentálása, és mindezekről a település képviselő-testületének rendszeres tájékoztatása,
- annak figyelemmel kísérése, hogy a megelőző időszakban végrehajtott intézkedések elősegítették-e a kitűzött célok megvalósulását, és az ezen tapasztalatok alapján esetleges új beavatkozások meghatározása
- a HEP IT-ben lefektetett célok megvalósulásához szükséges beavatkozások évenkénti felülvizsgálata, a HEP IT aktualizálása,
- az esetleges változások beépítése a HEP IT-be, a módosított HEP IT előkészítése képviselő-testületi döntésre
- az esélyegyenlőséggel összefüggő problémák megvitatása
- a HEP IT és az elért eredmények nyilvánosság elé tárása, kommunikálása

Az esélyegyenlőség fókuszban lévő célcsoportjaihoz és/vagy kiemelt problématerületekre a terület aktorainak részvételével tematikus munkacsoportokat alakítunk az adott területen kitűzött célok megvalósítása érdekében. A munkacsoportok vezetői egyben tagjai az Esélyegyenlőségi Fórumnak is,



a munkacsoportok rendszeresen (minimum évente) beszámolnak munkájukról az Esélyegyenlőségi Fórum számára. A munkacsoportok éves munkatervvel rendelkeznek.



A HEP Fórum működése:

A Fórum legalább évente, de szükség esetén ennél gyakrabban ülésezik.

A Fórum működését megfelelően dokumentálja, üléseiről jegyzőkönyv készül.

A Fórum javaslatot tesz az HEP IT megvalósulásáról készített beszámoló elfogadására, vagy átdolgoztatására, valamint szükség szerinti módosítására.

A HEP Fórum egy-egy beavatkozási terület végrehajtására felelőst jelölhet ki tagjai közül, illetve újabb munkacsoportokat hozhat létre.

### Monitoring és visszacsatolás

A Helyi Esélyegyenlőségi Program megvalósulását, végrehajtását a HEP Fórum ellenőrzi, és javaslatot készít a HEP szükség szerinti aktualizálására az egyes beavatkozási területek felelőseinek, illetve a létrehozott munkacsoportok beszámolóinak alapján.

### Nyilvánosság

A program elfogadását megelőzően, a véleménynyilvánítás lehetőségének biztosítása érdekében nyilvános fórumot hívunk össze.

A véleményformálás lehetőségét biztosítja az Helyi Esélyegyenlőségi Program nyilvánosságra hozatala is, valamint a megvalósítás folyamatát koordináló HEP Fórum első ülésének mihamarabbi összehívása.

A nyilvánosság folyamatos biztosítására legalább évente tájékoztatjuk a program megvalósításában elért eredményekről, a monitoring eredményeiről a település döntéshozóit, tisztségviselőit, az intézményeket és az együttműködő szakmai és társadalmi partnerek képviselőit.

A HEP Fórum által végzett éves monitoring vizsgálatok eredményeit nyilvánosságra hozzuk a személyes adatok védelmének biztosítása mellett. A nyilvánosság biztosítására az önkormányzat honlapja, a helyi média áll rendelkezésre. Az eredményekre felhívjuk a figyelmet az önkormányzat és intézményeinek különböző rendezvényein, beépítjük kiadványainkba, a tolerancia, a befogadás, a hátrányos helyzetűek támogatásának fontosságát igyekszünk megértetni a lakossággal, a támogató szakmai és társadalmi környezet kialakítása érdekében.

### Kötelezettségek és felelősség

Az esélyegyenlőséggel összefüggő feladatokért az alábbi személyek/csoportok felelősek:

A Helyi Esélyegyenlőségi Program végrehajtásáért az önkormányzat részéről a polgármester felel.:

- Az ő feladata és felelőssége a HEP Fórum létrejöttének szervezése, működésének sokoldalú támogatása, az önkormányzat és a HEP Fórum közötti kapcsolat biztosítása.
- Folyamatosan együttműködik a HEP Fórum vezetőjével.
- Felelősségi körébe tartozó, az alábbiakban felsorolt tevékenységeit a HEP Fórum vagy annak valamely munkacsoportjának bevonásával és támogatásával végzi. Így
  - o Felel azért, hogy a település minden lakója és az érintett szakmai és társadalmi partnerek számára elérhető legyen a Helyi Esélyegyenlőségi Program.
  - o Figyelemmel kíséri azt, hogy az önkormányzat döntéshozói, tisztségviselői és intézményeinek dolgozói megismerik és követik a HEP-ben foglaltakat.
  - o Támogatnia kell, hogy az önkormányzat, illetve intézményeinek vezetői minden ponton megkapják a szükséges felkészítést és segítséget a HEP végrehajtásához.

- Kötelessége az egyenlő bánásmód elvét sértő esetekben meg tennie a szükséges lépéseket, vizsgálatot kezdeményezni, és a jogsértés következményeinek elhárításáról intézkedni

A HEP Fórum vezetőjének feladata és felelőssége:

- a HEP IT megvalósításának koordinálása (a HEP IT-ben érintett felek tevékenységének összehangolása, instruálása),
- a HEP IT végrehajtásának nyomon követése,
- az esélyegyenlőség sérülésére vonatkozó esetleges panaszok kivizsgálása az önkormányzat felelőssével közösen
- a HEP Fórum összehívása és működtetése.

A település vezetése, az önkormányzat tisztviselői és a települési intézmények vezetői

- felelősek azért, hogy ismerjék az egyenlő bánásmódra és esélyegyenlőségre vonatkozó jogi előírásokat, biztosítsák a diszkriminációmentes intézményi szolgáltatásokat, a befogadó és toleráns légkört, és megragadjanak minden alkalmat, hogy az esélyegyenlőséggel kapcsolatos ismereteiket bővítő képzésen, egyéb programon részt vegyenek.
- Felelősségük továbbá, hogy ismerjék a HEP IT-ben foglaltakat és közreműködjenek annak megvalósításában.
- Az esélyegyenlőség sérülése esetén hivatalosan jelezzék azt a HEP IT kijelölt irányítóinak.
- Az önkormányzati intézmények vezetői intézményi akciótervben gondoskodjanak az Esélyegyenlőségi Programban foglaltaknak az intézményükben történő maradéktalan érvényesüléséről.

Minden, az önkormányzattal és annak intézményeivel szerződéses viszonyban álló, számukra szolgáltatást nyújtó fél felelőssége, hogy megismerje a HEP IT-t, magára nézve kötelezőként kövesse azt, és megfeleljen az elvárásainak, amelyre vonatkozó passzust a jövőben bele kell foglalni a szerződésbe. Szükséges továbbá, hogy a jogszabály által előírt feladat-megosztás, együttműködési kötelezettség alapján a települési önkormányzattal kapcsolatban álló szereplők ismerjék a HEP-ot, annak megvalósításában aktív szerepet vállaljanak. (Ld. pl. a köznevelési intézmények fenntartása és működtetése.)

Érvényesülés, módosítás

Amennyiben a kétévente előírt – de ennél gyakrabban, pl. évente is elvégezhető - felülvizsgálat során kiderül, hogy a HEP IT-ben vállalt célokat nem sikerül teljesíteni, a HEP Fórum 30 napon belül jelentést kér a beavatkozási terület felelősétől, amelyben bemutatja az indikátorok teljesülése elmaradásának okait, és a beavatkozási tevékenységek korrekciójára, kiegészítésére vonatkozó intézkedési tervjavaslatát annak érdekében, hogy a célok teljesíthetők legyenek. A HEP Fórum a beszámolót a benyújtástól számított 30 napon belül megtárgyalja és javaslatot tesz az önkormányzat képviselőtestületének a szükséges intézkedésekre.

A program szándékos mulasztásból fakadó nem teljesülése esetén az HEP IT végrehajtásáért felelős személy intézkedik a felelős(ök) meghatározásáról, és – szükség esetén – felelősségre vonásáról.

Az egyenlő bánásmód elvét sértő esetekben az HEP IT végrehajtásáért felelős személy megteszi a szükséges lépéseket, vizsgálatot kezdeményez, és intézkedik a jogsértés következményeinek elhárításáról.

Az HEP IT-t mindenképp módosítani szükséges, ha megállapításaiban lényeges változás következik be, illetve amennyiben a tervezett beavatkozások nem elegendő módon járulnak hozzá a kitűzött célok megvalósításához.


#### 4. Elfogadás módja és dátuma


I. Szarvaskend község Helyi Esélyegyenlőségi Programjának szakmai és társadalmi vitája megtörtént. Az itt született észrevételeket a megvitatást követően a HEP Intézkedési Tervébe beépítettük.

II. Ezt követően Szarvaskend község képviselő-testülete a Helyi Esélyegyenlőségi Programot (melynek része az Intézkedési Terv) megvitatta és 35/2018. (XI.6.) számú határozatával elfogadta.

Mellékletek: -.

Szarvaskend, 2018. november 06.

  
Dr. Major Katalin  
polgármester



Szarvaskend Községi Önkormányzat Helyi Esélyegyenlőségi Programjának partnerei ismerik a Helyi Esélyegyenlőségi Programot, és annak megvalósításában tevékenyen részt kívánnak venni.

Dátum

Partner aláírás

Dátum

Partner aláírás

Dátum

Partner aláírás

## EP elkészítési jegyzék<sup>2</sup>

NÉV <sup>3</sup>	HEP részei <sup>4</sup>										Aláírás <sup>5</sup>
	1	2	3	4	5	6	7	8	9	10	
	RÉT E	RÉT E	RÉT E	RÉT E	RÉT E	RÉT E	RÉT E	RÉT E	RÉT E	RÉT E	
	RÉT E	RÉT E	RÉT E	RÉT E	RÉT E	RÉT E	RÉT E	RÉT E	RÉT E	RÉT E	
	RÉT E	RÉT E	RÉT E	RÉT E	RÉT E	RÉT E	RÉT E	RÉT E	RÉT E	RÉT E	
	RÉT E	RÉT E	RÉT E	RÉT E	RÉT E	RÉT E	RÉT E	RÉT E	RÉT E	RÉT E	
	RÉT E	RÉT E	RÉT E	RÉT E	RÉT E	RÉT E	RÉT E	RÉT E	RÉT E	RÉT E	
	RÉT E	RÉT E	RÉT E	RÉT E	RÉT E	RÉT E	RÉT E	RÉT E	RÉT E	RÉT E	

<sup>2</sup> Ez a jegyzék – mint a HEP melléklete – szakmailag is bizonyítja, hogy a HEP széleskörű egyetértésen és közös munkán alapul, és nem kizárólagosan egy „partneri aláírással” igazolt dokumentum

<sup>3</sup> A jegyzék soronként jelöli a HEP elkészítési folyamatban résztvevő személyeket, intézményeket, partnereket.

<sup>4</sup> A jegyzék oszlopaiba kerülnek a HEP egyes tartalmi részei, ahol az adott betű karikázásával jelezni lehet, hogy az adott személy, intézmény, partner az elkészítésben részt vett, észrevételezett, támogatta, ellenezte.

**R= részt vett, É= észrevételezte, T=támogatta, E= ellenezte.**

<sup>5</sup> Az adott partner aláírásával hitelesíti a sorban jelölt részvételét a HEP elkészítési folyamatban.